

52

Joma®

Exercise your freedom

20

SHOES COLLECTION FALL/WINTER

19

16



37

*Sobrevuela tus límites.*



## NUEVE EMPRESAS PROPIAS

## NINE OWN COMPANIES

### **JOMA SPORT S.A. - ESPAÑA**

#### **HEADQUARTERS**

Ramón y Cajal, 134.  
45512 PORTILLO DE TOLEDO, TOLEDO (ES-PAÑA)

#### **ESPAÑA DEPT. COMERCIAL**

Tel.: 34-925 776 006  
Fax: 34-925 730 353  
e-mail: info@joma-sport.com  
Dept.Comercial: equipaciones@joma-sport.com

#### **INTERNATIONAL COMMERCIAL DEPT.**

Tel Intl Dept: +34 925 776 007  
Fax Intl Dept: +34 925 730 353  
e-mail: info@joma-sport.com

#### **JOMA ITALIA**

Via Nazionale, 71 - 10020 CAMBIANO (TO)  
Tel.: +39 011 64 74 737  
Fax: +39 011 74 32 126  
joma-italia@joma-sport.com  
www.joma-sport.com/it  
www.facebook.com/jomaitaly

#### **JOMA USA, INC.**

5911 NW 173 Dr. Unit#13  
33015 MIAMI  
Tel.: (305) 471-5959  
Fax: (305) 471-7959  
Toll free 1-877 393-JOMA  
e-mail: joma-usa@joma-sport.com  
website: www.jomausa.com

### **JOMA UK**

2430/2440 The Quadrant. Aztec West. Bristol  
BS32 4AQ. UNITED KINGDOM  
Tel: +44 (0) 0145 487 76 40  
e-mail: jomauk@joma-sport.com  
Toll free: 0808 234 92 99  
e-mail: uksales@joma-sport.com

### **JOMA CHINA**

3/F, Baixing Office Building.  
Xibin Town, Jinjiang, City.  
FUJIAN PROVINCE, CHINA (C.P: 362200)  
Tel.: (+86) 595-85071605  
e-mail: joma-asia@joma-sport.com

### **JOMA LATINO-AMERICA**

Zona libre de Colón. Calle, 7 Ave. Santa Isabel  
Edificio Cofrisa n.º 4 - Local 4-14.  
Colón - Panamá  
Telefax: +34 608 795 328  
e-mail: joma-latinoamerica@joma-sport.com

### **JOMA MEXICO, S.A. DE CV**

Norte 45 #10527. Col. Industrial Vallejo  
Delegación Azcapotzalco México,  
D.F. 02300 (México)  
Tel: 01 55 5719-3358  
e-mail: joma-mexico@joma-sport.com

### **JOMA DENMARK**

Mobil: +45 4254 4574  
e-mail: joma-denmark@joma-sport.com

### **JOMA DEUTSCHLAND**

Mobile: +34 680 365 819 (WhatsApp)  
Mobile: +34 659 844 006  
Tel.: +34 925 776 007  
e-mail: joma-deutschland@joma-sport.com  
website: www.joma-sport.com/de  
www.facebook.com/joma.sport.de

## DISTRIBUCION - DISTRIBUTIONS

ALGERIA - ANGOLA - ANDORRA - ARGENTINA - ARMENIA - AUSTRALIA - AUSTRIA - AZERBAIJAN - BELGIUM - BELARUS - BOSNIA - BOLIVIA - BRAZIL - BULGARIA - CANADA - CHILE - COLOMBIA - CONGO - COSTA RICA - CROATIA - CHINA - CUBA - CZECH REPUBLIC - DEUTSCHLAND - U.A.E. - ECUADOR - EGYPT - EL SALVADOR - ESTONIA - FINLAND - FRANCE - GREECE - GEORGIA - GUATEMALA - GUINEA BISSAU - HOLLAND - HONDURAS - HONG KONG - HUNGARY - ICELAND - INDONESIA - INDIA - IRAN - ISRAEL - ITALY - JAPAN - JORDAN - KAZAKHSTAN - KENYA - KYRGYZSTAN - KOREA - KUWAIT - LATVIA - LEBANON - LIBYA - LITHUANIA - MACEDONIA - MALAYSIA - MALTA - MEXICO - MONACO - MONTEBLACK REPUBLIC - MOLDAVIA - MOROCCO - MOZAMBIQUE - NEPAL - NICARAGUA - NIGERIA - NORWAY - PANAMA - PARAGUAY - PERU - POLAND - PORTUGAL - PUERTO RICO - QATAR - ROMANIA - RUSSIA - SAUDI ARABIA - SINGAPORE - SERBIA-MONTEBLACK - SOUTH AFRICA - SLOVAK REPUBLIC - SLOVENIA - SPAIN - SWEDEN - SWITZERLAND - TAJIKISTAN - THAILAND - TURKEY - TUNISIA - TURKMENISTAN - TRINIDAD Y TOBAGO - UGHANDA - UKRAINE - UNITED KINGDOM - URUGUAY - USA - UZBEKISTAN - VENEZUELA - ZIMBAUWE

# ÍNDICE / INDEX

## MARKETING

- 4 Historia de Joma Sport.** *History of Joma Sport.*
- 6 Distribución de Pedidos.** *Distribution of Orders.*
- 6 Tiendas.** *Shop.*
- 7 Almacén On-Line.** *Warehouse for Customers.*
- 7 Somos tu almacén.** *Warehouse.*





## FÚTBOL

- 8 Tecnología.** *Tecnology.*
- 10 Terrenos.** *Sole and Ground.*
- 12 Sponsor Fútbol.** *Sponsor Football.*
- 14 Fútbol.** *Football.*

## FÚTBOL SALA

- 30 Sponsor Futsal.** *Sponsor Futsal.*
- 32 Clasificación.** *Classification.*
- 34 Suelas Sala.** *Soleplates Futsal.*
- 36 Indoor.** *Futsal.*
- 52 Indoor Junior.** *Futsal Junior.*

## Shoes Adult

	38	39	40	40½	41	41½	42	42½	43	43½	44	44½	45	46	47
	36	37	38	38½	39	-	40	40½	41	41½	42	42½	43	44	45
	6	6½	7	7½	8	-	8½	9	9½	10	10½	11	11½	12	12½
	25	25½	26	26½	27	27½	28	28½	29	-	29½	-	30	30½	-

## RUNNING

- 64 Sponsors.** *Sponsors.*
- 66 Entrenamiento y Pisada / Running.** *Training / Footstep / Running.*
- 68 Running.** *Running.*
- 86 Trail.** *Trail.*

## INDOOR

- 97 Indoor Hombre y Mujer.** *Indoor Man and Lady.*

## TENIS/PADEL

- 100 Sponsors Tenis y Padel.** *Sponsors Tennis y Paddle.*
- 102 Clasificación.** *Classification.*
- 104 Tenis / Padel.** *Tennis / Paddle.*

## MONTAÑA

- 114 Montaña Hombre y Mujer.** *Man and Lady.*





## CASUAL

- 118 Casual Hombre y Mujer.** *Man and Lady.*

## JUNIOR

- 137 Junior.** *Junior.*

## Shoes Children

	27	28	29	30	31	32	32½	33	33½	34	35	35½	36	37	37½
	25	26	27	28	29	30	30½	31	31½	32	33	33½	34	35	35½
	10	11	12	13	13½	1	1½	2	2½	3	3½	4	4½	5	5½
	18	19	19½	20	20½	21	-	21½	-	22	22½	-	23	23½	24

# HISTORIA / HISTORY

## CORPORATE IMAGE EVOLUTION EVOLUCIÓN DE LA IMAGEN CORPORATIVA



1965 ————— 2017

Joma™



Joma empieza produciendo calzado deportivo con tan sólo 8 empleados.

Joma starts producing sport footwear with only 8 employees.



1965

Se constituye JOMA SPORT S.A. Se construye una nueva fábrica de 500 m<sup>2</sup> aumentando la plantilla hasta 20 empleados y se crea la primera cadena de montaje manual.

JOMA SPORT S.A. is created. Joma builds a new factory of 500 m<sup>2</sup> enlarges its staff to 20 employees and installs the first manual production line.



1969

Se desarrolla el nuevo sistema de suspensión para calzado CPC (Control Press Chamber). Joma desarrolla una nueva línea de botas de fútbol siguiendo esta tecnología.

The new system of suspension for footwear is developed CPC (Control Press Chamber). Joma develops a new line of football boots using this technology.



1980

Se inaugura la segunda fábrica de unos 2.000 m<sup>2</sup>. Sigue ampliando su plantilla hasta los 70 empleados y adquiere dos nuevas líneas semiautomáticas. Asiste por primera vez a la ISPO de Munich.

The second factory opens, it's around 2000 square meters. Joma keeps enlarging its staff up to 70 employees and acquires 2 new semiautomatic production lines. Joma attends the ISPO in Munich for the first time.



1987  
1988

Joma firma los primeros contratos de patrocinio de Martín Vázquez (Real Madrid) y Francisco (Sevilla F.C.).

Joma early signing sponsorship contracts Martin Vazquez (Real Madrid) and Francisco (Sevilla FC).



1989

Joma patrocina a Emilio Butragueño (R. Madrid) y Txiqui Beriguistáin (F.C. Barcelona).

Joma sponsors Emilio Butragueño of Real Madrid C.F., Txiqui Beriguistáin Barcelona F.C.



Joma abre su tercera fábrica, la actual sede central de la empresa. Inaugura 65.000 m<sup>2</sup>, 3 líneas de montaje automático y más de 300 empleados.

Joma opens its third factory, the actual central head office of the company. It opens with 65.000 m<sup>2</sup>, 3 of automated production lines and more than 300 employees.



1990

Joma se convierte en líder en ventas de botas de fútbol. Fermín Cacho consigue el oro olímpico de 1.500 metros en Barcelona. En los mismos juegos, Alfonso consigue medalla de oro con la selección de fútbol.

Joma becomes the first in football boot sales. Fermín Cacho wins the Olympic gold in 1.500 meters in Barcelona. In the same games, Alfonso wins the gold medal with the national team.



1992

El equipo profesional de atletismo ficha a José Luis González, recordman mundial de 1.500 metros. El futbolista Alfonso Pérez se une a Joma.

The professional athletics team signs José Luis González, world record holder in 1.500 meters. The footballer Alfonso Pérez joins Joma.





**Joma inaugura su filial de México en la ciudad de Celaya. Joma patrocina al equipo local donde ahora juega Emilio Butragueño.**

*Joma opens its subsidiary in Mexico in the city of Celaya. Joma sponsors the local team where Emilio Butragueño now plays.*



1996

1999  
2000



**Crece la calidad de los equipos patrocinados con la firma del Sevilla F.C., las selecciones nacionales de Costa Rica y Honduras. Se inaugura la filial de China. Se crea la filial de Estados Unidos en San Diego, JOMA USA INC.**

*The quality of the sponsored teams grows with the signing of Sevilla F.C., the national teams of Costa Rica and Honduras. The subsidiary in China opens. The United States subsidiary is created in San Diego, JOMA USA INC.*

**Joma lanza la campaña EL COLOR EN EL FÚTBOL y revoluciona el mercado mundial de botas de fútbol. Alfonso luce botas blancas y Morientes sorprende con las primeras botas rojas.**

*Joma launches THE COLOUR IN FOOTBALL campaign and revolutionizes the world football boot market. Alfonso wears white boots and Morientes wears the first red boots.*



2002



**Joma inaugura su filial en Italia, en la ciudad de Turin. La selección de Costa Rica participa en el Mundial de Japón y Korea. El R.C.D. de la Coruña gana la Copa del Rey y se firma el patrocinio del equipo ciclista ONCE.**

*Joma opens its subsidiary in Italy, in the city of Turin. The national team of Costa Rica participates in the world cup in Japan and Korea. R.C.D. de la Coruña wins the Copa del Rey and the sponsorship of the ONCE cycling team is signed.*

**Sevilla F.C. es nombrado el mejor equipo del mundo por la IFFHS al ganar dos copas de la UEFA, una supercopa de España, una supercopa de Europa y una Copa del Rey. Su delantero, Frederic Kanoute, firma su patrocinio. Joma ingresa en el Foro de Marcas Renombradas Españolas.**

*Sevilla F.C. are named the best team in the world by the IFFHS after winning two UEFA cups, a Spanish super cup, a European super cup and a Copa del Rey. The Seville striker Frederic Kanoute signs a sponsorship deal with Joma. Joma is admitted into the forum of renowned Spanish brands.*



2007



**Joma completa su mapa de filiales con la creación de JOMA UK, JOMA LATINOAMERICA en Panamá y JOMA BRASIL. El Charlton Athletic firma su contrato de patrocinio con Joma y el atleta Juan Carlos de la Ossa gana los primeros éxitos mundiales en cross.**

*Joma completes the map of its subsidiary's with the creation of JOMA UK, JOMA LATINOAMERICA in Panama and JOMA BRASIL. Charlton Athletic signs their sponsorship contract with Joma and the athlete Juan Carlos de la Ossa wins his first world races in cross country.*

**Joma firma con el Valencia C.F., considerado uno de los mejores equipos españoles. A nivel internacional incorpora al Saprissa (Costa Rica). La marca se sitúa en posición dominante en el mercado español de equipaciones con más del 50% de cuota de mercado.**

*Joma sponsors Valencia C.F., one of more important football team in Spain, and others like Saprissa, in Costa Rica. The brand is kit sales leader in Spain.*



2009

2011



**Joma firma el patrocinio de la Real Federación Española de Atletismo y del portero de la selección española de fútbol Pepe Reina.**

*Joma signs the sponsorship for Real Spanish Athletics Federation and also with Spanish team goalkeeper, Pepe Reina.*

**La selección de fútbol de Honduras disputa su segundo Mundial vistiendo Joma. ES SETIF lleva a Joma al Mundial de clubes por primera vez.**

*Honduras national team plays its second World Cup wearing Joma. ES SETIF is taking Joma to the World Clubs Cup for the first time ever.*



2014

2016



**Joma viste a los Comités Olímpicos de España, México, Portugal, Marruecos, Malta, Bulgaria, Moldavia, Andorra y Guatemala en los Juegos Olímpicos de Rio 2016. Además, se unen dos nuevos equipos de fútbol, uno de ellos en la competición más prestigiosa del mundo, el Swansea City AFC de la Premier League, y el Villarreal CF que jugará la Champions League de temporada 2016-17.**

*As well as official suppliers to the Spanish Olympic Committee for the Olympic Games in Rio this year, Joma is also official supplier to the teams from México, Morocco, Malta, Bulgaria, Moldova and Andorra. Joma has also been announced this year as official supplier to two professional football clubs: Swansea City AFC from the Premier League and Villarreal CF of the Spanish La Liga and qualifiers for the 2016/17 UEFA Champions League.*

**En 2017 Joma ha implementado nueva maquinaria robótica en su almacén logístico internacional con el objetivo de agilizar el trabajo, desde el almacenamiento de los productos hasta la preparación de paquetes para enviar a cualquier parte del mundo.**

*In 2017, Joma has started using new robotic machinery in its international logistics warehouse in order to expedite the work, from product storage up to preparing packages to be sent to every corner of the world.*



2017

2018



**Sus Majestades los Reyes de España visitan la sede central de Joma. Joma obtiene la certificación AENOR con la norma ISO 9001:2015**

*The King and Queen of Spain visit Joma Sport's facilities in Portillo de Toledo. Joma obtains the AENOR ISO 9001:2015 certification.*

## CLASSIFICATION AND DISTRIBUTION OF ORDERS

### CLASIFICACIÓN Y DISTRIBUCIÓN DE PEDIDOS

La nueva maquinaria que Joma ha instalado en su centro logístico de Toledo es un integrador de sistema que conecta todos los equipos que intervienen en el proceso de tramitación de pedidos.

El nuevo sistema identifica el producto al inicio del proceso y mantiene la trazabilidad por toda la ruta hasta la expedición final. Realiza una clasificación unitaria con capacidad de hasta 30.000 unidades por hora y es capaz de trabajar con un rango de productos muy amplio tanto en peso, dimensiones y superficie.

El sistema de empuje asegura un trato correcto a todos los productos tales como zapatos prendas dobladas, etc.

The new machinery that Joma has installed in its Logistics Center in Toledo is an integrator system that connects all the equipment that intervenes in order processing.

The new system identifies the product at the beginning of the process and it maintains its traceability along the entire route. It has a unit classification with capacity of up to 30,000 units per hour and it is capable of working with a wide range of products with different weights, dimensions and surface.

The pusher system insures correct treatment of the products such as shoes, folded garments, etc.



## SHOP IN SHOP

El "shop in shop" es una de las herramientas de marketing en el punto de venta con mayor rentabilidad. Permite mostrar el producto de forma accesible, adecuándose a los esquemas de compra del consumidor final y creando branding. Joma Sport ofrece a sus clientes diferentes posibilidades para personalizar un espacio dentro de su tienda para exhibir el producto Joma Sport.

The "shop in shop" is one of the most profitable marketing tools at the sales point. It allows you to show the product in an accessible way, adapting to the final customer patterns and creating branding. Joma Sport offers to its customers different ways to customize a space in their shop to show the Joma Sport products.



## EFFICIENCY AND DYNAMICS

### EFICIENCIA Y DINAMISMO

Joma Sport pone a su disposición todas las facilidades necesarias para crear un espacio propio dentro de su tienda, desde el estudio, planificación y diseño hasta el montaje (previa aprobación por parte de Joma Sport). A través de la red comercial puede tener acceso al catálogo "Marketing Retail 2016" donde se especifican todos los elementos decorativos, accesorios, displays, manual de imagen corporativo, opciones de combinación.

Con los recursos que ponemos a su disposición y el trabajo de los departamentos comerciales y de marketing de Joma Sport puede crear una tienda exclusiva de marca Joma Sport que reforzará la unión entre usted y nosotros.

Joma Sport offers all facilities to create a Joma space in the store, from the study, space planning, and design to the assembling (prior approval of Joma Sport).

Through the commercial network you can have access to our "Marketing Retail 2016" catalogue, where you can check all the decorative items, accessories for the stand, displays, corporate image manual, available combinations. With the resources we provide you and the work of our sales and marketing departments in Joma Sport, you can create an exclusive store Joma Sport brand, which will reinforce the union between you and us.



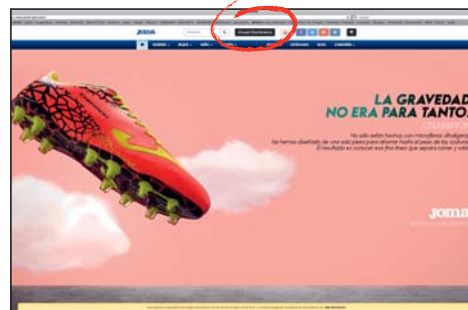
## ONLINE WAREHOUSE

### ALMACÉN ONLINE [www.joma-sport.es](http://www.joma-sport.es)

Nuevo almacén on-line para clientes. JOMA pone a disposición de sus clientes una herramienta on-line para la realización de pedidos. Puede solicitar su nueva clave de acceso en: [loli@joma-sport.com](mailto:loli@joma-sport.com)

New on-line warehouse for customers. JOMA offers for its customers an online tool for introducing their orders. You can request your password and login at: [miguelexport@joma-sport.com](mailto:miguelexport@joma-sport.com)

Nuevo Magazzino on-line per i clienti. JOMA mette a disposizione della sua clientela una piattaforma online per effettuare i propri ordini. Può richiedere la propria chiave di accesso a: [joma-italia@joma-sport.com](mailto:joma-italia@joma-sport.com)



#### PASO 1 / STEP / PASSAGGIO

Pantalla principal: Selección de artículo.

Main screen: Select article.

Pagina Principale: Scelta dell'articolo.



#### PASO 2 / STEP / PASSAGGIO

Ver colección, comprobar inventario y añadir al carrito.

View collection, check stock, add to shopping cart.

Individuare la collezione, verificare le esistenze di magazzino ed aggiungere al carrello.



#### PASO 3 / STEP / PASSAGGIO

Selección de productos y tallas.

Select articles and sizes.

Scelta del prodotto e delle taglie.



#### PASO 4 / STEP / PASSAGGIO

Resumen del carrito.

Basket summary.

Riepilogo del carrello.



#### IMPORTANTE

(ES) Esta usted accediendo a la nueva versión de JOMA-SPORT.NET.

Puede solicitar sus nuevas claves de acceso contactando con: [Loli Martín: loli@joma-sport.com](mailto:Loli Martín: loli@joma-sport.com) | +34 925 77 6006

(EN) You are accessing to the new version of JOMA-SPORT.NET. You can request your new password contacting with: [Miguel Angel: miguelexport@joma-sport.com](mailto:Miguel Angel: miguelexport@joma-sport.com) | +34 925 77 6006

(IT) State per accedere all'area B2B di JOMA SPORT S.A. L'ACCESSO AL SERVIZIO E' RISERVATO AI RIVENDITORI JOMA.

Nel caso abbiate smarrito le vostre password potrete farne nuovi richiesta comunicando il vostro codice cliente a: [joma-italia@joma-sport.com](mailto:joma-italia@joma-sport.com)  
Nel caso siate interessati a diventare nuovi rivenditori vi preghiamo di contattarci a: [commerciale@joma-sport.com](mailto:commerciale@joma-sport.com)  
Grazie per la collaborazione.

Dudas? Questions? Domande? +34 925 77 6006

#### PASO 5 / STEP / PASSAGGIO

Tramitación del pedido.

Order Processing.

Trasmisissio dell'ordine.



#### PASO 6 / STEP / PASSAGGIO

Comprobar el estado de tus pedidos.

Check your order status.

Accertarsi dello stato del proprio ordine.



## ON-LINE WAREHOUSE

### SOMOS TÚ ALMACÉN



Para realizar su pedido Joma cuenta con un departamento de atención al cliente para:

- Realizar el pedido.
- Informarle del stock a tiempo real.
- Consultar el estado de sus pedidos.
- 70.000 m2 destinados a almacén y embarque de material.
- Sistema informático de gestión inteligente de stock.
- Actualización de datos al minuto.
- Seguimiento del estado de los pedidos.
- Servicio entre 24 h. y 48 h.
- Un millón de referencias a su disposición.
- Coste cero de almacén para usted.

JOMA has a customer service to:

- Place an order.
- Inform you about the current stock.
- Inform you about the situation of your orders.
- 70.000 m2 are designated for the warehouse. and for packing the orders.
- Intelligent computer system for stock management.
- Up dated information each minute.
- Monitoring the status of orders.
- 1 million of product codes at your service.

Per evadere tempestivamente il suo ordine Joma ha organizzato un servizio Clienti esclusivamente dedicato a:

- Perfezionamento ordine.
- Informativa disponibilità in tempo reale.
- Verifica stato dell'ordine.
- 70.000 m2 di magazzino e servizio spedizioni.
- Sistema informatico gestionale delle giacenze di magazzino.
- Aggiornamento continuo dati.
- Gestione avanzamento degli ordini in corso.
- Un milione di codici articolo a vostra disposizione.

# TECNOLOGÍA / TECHNOLOGY

## Balance System



### BALANCE

Placa rígida situada entre la mediasuela y la suela en la parte delantera que evita la torsión y estabiliza la pisada en terrenos abruptos.

Rigid piece a between the midsole and the front sole to avoid torsion and to stabilize footstep in abrupt terrains

## Durability



### DURABILITY

Caucho de alta resistencia que retrasa el desgaste por abrasión. Con tacos bidireccionales para el agarre de subida y bajada.

Highly-resistant rubber slowing down abrasive wear and tear. Bidirectional studs to gain grip going uphill and down.

## Stabilis



### STABILIS

Se trata de una pieza de TPU situada en la parte más estrecha de la suela para evitar giros inadecuados entre la parte delantera y trasera del pie, consiguiendo así una mayor estabilidad.

En los modelos de alta gama de running se complementa con una pieza triangular central que aumenta la consistencia de la suela. En tenis se sitúa en la mediasuela para mantener firme la pisada en los movimientos laterales.

A piece of TPU located in the narrowest part of the sole to avoid awkward rotation between the front and back part of the foot, thus achieving greater stability. In the upper range of the running models it is supplemented by a central triangular piece increasing the sole's consistency. In a tennis shoe it is located in the midsole to keep the tread firm during lateral movements.

## Joma Sportech



### JOMA SPORTECH

Caucho inyectado que evita las costuras y otros materiales rígidos en la parte superior de la zapatilla. Aporta ligereza, comodidad, mayor capacidad de flexión y mejor ajuste al pie. El espesor es variable en función de las necesidades de protección y resistencia de cada zona.

Injected rubber which means that there are no seams or other rigid materials in the upper part of the shoe. Providing lightness, comfort, increased flexibility and better adjustment to the foot. Its thickness is variable depending on the protection and resistance required by each area.

## Protection



### PROTECTION

Material inyectado que aumenta la resistencia y durabilidad en la puntera.

A material used in different areas of the shoe to reinforce its strength and durability.

## VTS



### VTS

Sistema de ventilación que permite la entrada de aire, favorece la transpiración, mantiene la temperatura constante, evitando el calentamiento del pie.

A ventilation system allowing for greater airflow within the shoe, keeping foot temperature constant.

## Pulsor



### PULSOR

Sistema de amortiguación compuesto por una pieza de gel que absorbe el impacto de la pisada repartiendo el peso y favoreciendo el impulso del corredor.

A cushioning system formed by a segment of gel which cushions and absorbs foot strike impact enhancing the runner's momentum.

## Rebound



### REBOUND

Un material revolucionario que absorbe el impacto, facilita el impulso y reduce el peso de la suela para ganar en comodidad, resistencia, amortiguación, velocidad y adaptabilidad.

A revolutionary material absorbs impact, assists momentum and reduces the sole's weight enhancing comfort, toughness, cushioning, speed and adaptability.

## Glove System



### GLOVE SYSTEM

Sistema de montaje entre la palmilla y el upper que aporta mayor comodidad y reduce el peso al dar como resultado una sola pieza. Ambas partes se cosen de manera plana y sin costuras sobresalientes.

A mounting system between the midsole and the upper providing greater comfort and reducing weight resulting in a single piece. Both parts are sewn together flat and without prominent seams.



## 360°



360°

Sistema de fabricación que mejora la unión entre la suela y el corte, facilitando la distribución natural del peso en la pisada.

Manufacturing system for sole and upper mounting providing natural weight distribution on foot strike.

## EXO Counter



EXO  
COUNTER

Contrafuerte exterior que aporta mayor protección y mejora la estabilidad.

External buttress providing better protection and improve stability.

## Flatlock



FLATLOCK

Sistema de unión por cosido donde las piezas se unen con costuras planas, favoreciendo el ajuste y evitando rozaduras. Así se consigue un resultado más estético y se reduce el peso total de la zapatilla.

A mounting system whereby the parts are secured together with flatlock seams, favouring a tight fit and preventing chafing. Thus a more aesthetic result is achieved and the overall weight of the shoe is reduced.

## Full Dual Pulsor

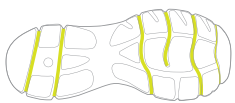


FULL DUAL PULSOR

Sistema de doble phylon con diferentes densidades para optimizar la amortiguación. A mayor densidad conseguimos mayor estabilidad, mientras que a menor densidad obtenemos mayor ligereza. Esta tecnología aporta al deportista flexión y una mejor absorción en la pisada.

Double phylon system using different densities to optimize cushioning. With greater density comes greater stability, while a lower density increases lightness. This technology gives the sportsperson flexibility and better cushioning upon foot strike.

## Flexo



flexo

Sistema de líneas de flexión situadas de manera ergonómica en la suela para ofrecer la mejor transición del talón a la puntera en cada pisada.

A grooved flex system placed ergonomically on the sole to offer the best transition from heel to toe at every step.

## One Piece



ONEpiece

Una sola pieza fabricada en hilo sin costuras para ofrecer ligereza.

A single piece made of seamless hemp offering lightness.

## Sock System



SOCK SYSTEM

Sistema calcetín que aporta protección al pie.

A sock system providing foot protection.

## Water Resistant



water-resistant

Acabado hidrófugo aplicado sobre el corte de la bota para evitar las filtraciones de agua y mantener la ligereza.

Water-repellent finish applied over the boot's upper to prevent water getting in and retain lightness.

## Lace Pocket




LACE POCKET

Bolsillo especial situado en la lengüeta que permite recoger los cordones, evitando así que se enganchen elementos externos. Se emplea en los modelos de trail.

A special pocket located on the tongue allowing the laces to be tucked away, thus preventing them from snagging on outside surfaces. It is used in the trail models.

## C<sup>2</sup>S



C<sup>2</sup>S

Pieza interior de EVA situada en la mediasuela con un sistema de celdas perforadas que permiten una mejor amortiguación y una mayor rapidez en la recuperación de la forma favoreciendo el impulso del deportista.

Insole and midsole manufactured in EVA with a perforated cell system allowing for improved cushioning and faster shape recovery. When moving this segment expands providing cushioning and favouring the sportsperson's momentum.

### FIRM GROUND

Terreno Semi-Blando.  
Hierba Alta y Seca.

**TACO:** Medio y Semi-Ancho para llegar al firme.

**SUELA:** Base de 12 tacos  
con mucha resistencia al desgaste.

**Semi-Soft Ground, High and Dry Grass.**

**STUD:** Medium and Semi-Wide to dig down  
to the hard ground.

**OUTSOLE:** 12 stud base for greater wear resistance.



### ARTIFICIAL GRASS

Terreno de Hierba Artificial.  
Altura media de Hierba.

**TACO:** Corto. Grosor medio.

**SUELA:** Compuesta de 24 tacos.

**Artificial Grass. Medium Grass.**

**STUD:** Short, Medium  
thickness studs.

**OUTSOLE:** Made of 24 studs.



### FIRM GROUND

Terreno Semi-Blando.  
Hierba Alta y Seca.

**TACO:** Medio y Semi-Ancho para llegar al firme.

**SUELA:** Base de 11 tacos  
con mucha resistencia al desgaste.

**Semi-Soft Ground, High and Dry Grass.**

**STUD:** Medium and Semi-Wide to dig down  
to the hard ground.

**OUTSOLE:** 11 stud base for greater wear resistance.



### ARTIFICIAL GRASS

Terreno de Hierba Artificial.  
Altura media de Hierba.

**TACO:** Corto. Grosor medio.

**SUELA:** Compuesta de tacos.

**Artificial Grass. Medium Grass.**

**STUD:** Short, Medium  
thickness studs.

**OUTSOLE:** Made of studs.



### ARTIFICIAL GRASS

Terreno de Hierba Artificial.  
Altura media de Hierba.

**TACO:** Corto. Grosor medio.

**SUELA:** Compuesta de tacos.

**Artificial Grass. Medium Grass.**

**STUD:** Short, Medium thickness studs.

**OUTSOLE:** Made of studs.



## FIRM GROUND

*Terreno Semi-Blando.*

*Hierba Alta y Seca.*

**TACO:** Medio y Semi-Ancho para llegar al firme.

**SUELA:** Base de 14 tacos con mucha resistencia al desgaste.

**Semi-Soft Ground, High and Dry Grass.**

**STUD:** Medium and Semi-Wide to dig down to the hard ground.

**OUTSOLE:** 14 stud base for greater wear resistance.



## SOFT GROUND

*Terreno Blando.*

*Hierba Alta y Semi-Húmeda.*

**TACO:** Aluminio y PU.

**SUELA:** Suela mixta con tacos de aluminio para conseguir un agarre fuerte.

*Soft Ground, High Grass and semi-humid.*

**STUD:** Aluminium and PU.

**OUTSOLE:** Mixed outsole of aluminum studs to dig in strongly and PU to provide stability and grip.



## ARTIFICIAL GRASS

*Terreno de Hierba Artificial.*

*Altura media de Hierba.*

**TACO:** Corto. Grosor medio.

**SUELA:** Compuesta de 21 tacos.

**Artificial Grass, Medium Grass.**

**STUD:** Short, Medium thickness studs.

**OUTSOLE:** Made of 21 studs.



## ARTIFICIAL GRASS

*Terreno de Hierba Artificial.*

*Altura baja de Hierba.*

**TACO:** Muy corto. Grosor estrecho.

**SUELA:** Tacos para maximizar la base de pisada.

**Artificial Grass, Short Grass.**

**STUD:** Very short, narrow.

**OUTSOLE:** Studs to maximize the base step.



# Europa

14

- SPAIN**  
 - Getafe CF  
 - Villarreal CF  
 - CD Leganés
- ALBANIA**  
 - FK Partizani Tirana
- ARMENIA**  
 - FC Gandzasar
- BELARUS**  
 - FC Dnepr Mogilev  
 - FC Isloch  
 - FC Minsk  
 - FC Neman  
 - FC Slavia  
 - FC Smolevichi STI  
 - FC Dinamo Brest
- BELGIUM**  
 - KSV Roeselare  
 - KV Oostende  
 - Kfco Beerschot Wilrijk  
 - K. Lierse S.K
- BOSNIA**  
 - NK Celik  
 - NK Travnik
- BULGARIA**  
 - Levski Sofia  
 - Beroe Football  
 - PFC Slavia Sofia  
 - Football National Team
- CROATIA**  
 - NK Inter Zapresic  
 - NKN Rijeka
- ESTONIA**  
 - FC Kuressaare  
 - FC Infonet

- ENGLAND**  
 - Sheffield FC  
 - Exeter City FC  
 - Sutton United FC  
 - Havant & Waterlooville FC
- FRANCE**  
 - Toulouse FC  
 - Le Havre
- GEORGIA**  
 - FC Metalurgi Rustavi  
 - FC Odishi  
 - FCTskhinvali
- GERMANY**  
 - DSC Arminia Bielefeld
- IRELAND**  
 - Sligo Rovers FC  
 - Finn Harps FC  
 - Cobh Ramblers FC
- WALES**  
 - Swansea City FC  
 - Barry Town FC  
 - Bala Town FC
- DENMARK**  
 - Naestved Boldklub
- ITALY**  
 - UC Sampdoria  
 - Atalanta B.C.  
 - Robur Siena  
 - US Arezzo
- MALTA**  
 - Balzan FC  
 - Floriana  
 - Hibernians  
 - Gzira  
 - Hamrun Spartans



# América

14

- ARGENTINA**  
 - Club Atlético Típe
- BOLIVIA**  
 - Wilsterman  
 - Club Bolívar
- BRASIL**  
 - EC São Bento
- CHILE**  
 - CD Temuco
- COSTA RICA**  
 - Club Sport Cartagines
- CUBA**  
 - Football National Team

- ECUADOR**  
 - Deportivo de Cuenca
- EL SALVADOR**  
 - CD Aguila  
 - Alianza FC
- HONDURAS**  
 - CD Motagua  
 - CD Marathon  
 - Football National Team
- MEXICO**  
 - Cruz Azul Fútbol Club  
 - Atlético San Luis
- NICARAGUA**  
 - Football National Team
- PERU**  
 - Juan Aurich  
 - Univ. César Vallejo  
 - Univ. San Martín
- PUERTO RICO**  
 - Football National Team  
 - Criollos de Caguas
- TRINIDAD AND TOBAGO**  
 - Football National Team
- URUGUAY**  
 - Liverpool FC  
 - CD Juventus de las Piedras



- HOLLAND**  
 - FC Eindhoven
- NORWAY**  
 - Raufoss Fotball
- PORTUGAL**  
 - FC Arouca
- ROMANIA**  
 - Football Federation  
 - CFR Cluj  
 - Universitatea Craiova  
 - FC Astra  
 - Gaz Metan Medias
- RUSSIA**  
 - FC Ufa  
 - FC Ural  
 - FC Rostov
- SCOTTLAND**  
 - Partick Thistle FC  
 - St Johnstone FC  
 - Dunfermline Athletic FC

- St. Mirren FC  
 - Dumbarton FC  
 - FC Zirka  
 - FC Olimpic Donetsk  
 - FC Volyn Lutsk  
 - FC Skala Stryi  
 - FSC Bukovina Chernivtsi  
 - FC Kolos Kovalivka
- SLOVENIA**  
 - NK Rudar
- SWITZERLAND**  
 - SC Kriens
- UKRAINE**  
 - National Team  
 - Ukraine  
 - Karpaty Lviv



## África

### ALGERIA

- USM ALGER
- ES Sétif
- NA Hussein Dey
- JS Saoura
- DRB Tadjanet

### TUNISIA

- Stade Tunisien
- Stade Gabesien
- Etoile Sportive de Metlaoui

### EGYPT

- Zamalek SC

### SOUTH AFRICA

- Free State Stars
- Amazulu FC

### NIGERIA

- Enyimba FC

### CONGO RDC

- AS Dauphins Noirs
- FC Etoile du Kivu

### ANGOLA

- Primeiro de Agosto

### TANZANIA

- Young Africans SC
- Singida United FC

### CAMEROUN

- Mbanboutos Club
- Mbouda Gabon
- Stade Mandji FC

### MAURITIUS

- Football Federation

# Fútbol

## Asia

### AZERBAIJAN

- FC Simurq
- FC Zabala

### INDONESIA

- Sriwijaya FC

### KYRGIZSTAN

- Football National Team

### UZBEKISTAN

- FC Bukhara
- FC Navbahor
- FC Neftchi

### TAJIKISTAN

- CF Istiklol Dushanbe

### IRAN

- FC Persepolis

### LEBANON

- Al Nejme Club
- Al Safa Club

### IRAQ

- Al Bahri

### SAUDI ARABIA

- Ittihad
- Al-Shabab
- Al-Faisaly

### BAHRÁIN

- Manama Club
- Tadamun Club
- Al Najma club

### OMAN

- Al Suwaig
- Al Shabab Club
- Al Seeb

### KUWAIT

- Al Yarmouk
- Kazma

### KOREA

- Jeonnam Drangons FC
- Gangwon FC
- Gwangju FC

# PROPULSION LITE


**ESP** Las botas de fútbol Joma Propulsion están destinadas para profesionales que buscan la máxima ligereza y el mayor ajuste. Cada elemento, se ha creado con la última tecnología.

**ENG** Joma Propulsion football boots are for professional players who are looking for the lightest boot with the best fit. Each component, is created with state-of-the art technology.



PROLW.906.FG

## CORTE / UPPER



- Fabricado en hilo para ofrecer una mayor ligereza, así como un ajuste excepcional y una extraordinaria transpirabilidad. Incorpora TPU soldado para reforzar y aportar una mayor resistencia.
- Cuello Sock System.

- Made in thread for a lightweight feel and exceptional fit, with extraordinary breathability. Includes welded TPU reinforcement to provide greater resistance.
- Sock System.

## PLANTILLA / INSOLE

- EVA premoldeada ajustada a la horma del pie.

- Pre-formed EVA fitted to the last.

## SUELA / OUTSOLE



- De nylon de alta calidad con abrasión DIN-40. La suela más ligera de Joma diseñada para el fútbol de élite. Se caracteriza por su peso de tan sólo 52 gr. UNIQUE está fabricada con dos densidades que permiten la torsión y flexión donde el pie lo requiere, así se consiguen evitar deformaciones y posibles lesiones de los futbolistas. Posee un contrafuerte exterior para favorecer la sujeción del talón.

- High quality nylon with DIN-40 abrasion. Joma's lightest sole designed for premier league football. Characterised by its lightness, weighing a mere 52 g, the Spanish brand's lightest ever sole. UNIQUE manufactured in two densities allowing for torsion and flexion where required by the foot, thus avoiding deformation and preventing possible injuries. It has an outer buttress to assist heel grip.



**SOFT GROUND SG** **FIRM GROUND FG** **ARTIFICIAL GRASS AG**  
APROW.906.SG APROW.906.FG PROLW.906.AG



181 grs.

TALLAS: 7 - 12



# PROPULSION CUP

ESP

Las botas de fútbol Joma Propulsion están destinadas para profesionales que buscan la máxima ligereza y el mayor ajuste. Cada elemento, se ha creado con la última tecnología.


ENG

Joma Propulsion football boots are for professional players who are looking for the lightest boot with the best fit. Each component, is created with state-of-the art technology.



PCUPW.904

## CORTE / UPPER



- Fabricado en microfibra hidrofugada de alta calidad, por lo que no retiene agua y así consigue mantener su ligereza original. Construido con nylon interior con resistencia a la tracción 800N/50 mm trama y urdimbre 600N/50 mm.

- Made of microfiber water resistant which does not retain water allowing it to maintain its original lightness, combined with high quality microfibre.  
- Built with interior nylon with a tensile strength of wool 800N/50 mm and warp 600N/50 mm.

## PLANTILLA / INSOLE

- EVA premoldeada ajustada a la horma del pie.

- Pre-formed EVA fitted to the last.

## SUELA / OUTSOLE



- De nylon de alta calidad con abrasión DIN-40. La suela más ligera de Joma diseñada para el fútbol de élite. Se caracteriza por su peso de tan sólo 52 gr. UNIQUE está fabricada con dos densidades que permiten la torsión y flexión donde el pie lo requiere, así se consiguen evitar deformaciones y posibles lesiones de los futbolistas. Posee un contrafuerte exterior para favorecer la sujeción del talón.

- High quality nylon with DIN-40 abrasion. Joma's lightest sole designed for premier league football. Characterised by its lightness, weighing a mere 52 g, the Spanish brand's lightest ever sole. UNIQUE manufactured in two densities allowing for torsion and flexion where required by the foot, thus avoiding deformation and preventing possible injuries. It has an outer buttress to assist heel grip.



FIRM GROUND FG    ARTIFICIAL GRASS AG  
PCUPW.904.FG    PCUPW.904.AG



178 grs.

TALLAS: 7 - 12



PCUPW.911



FIRM GROUND FG    ARTIFICIAL GRASS AG  
PCUPW.911.FG    PCUPW.911.AG

# PROPULSION

**ESP** Las botas de fútbol Joma Propulsion están destinadas para profesionales que buscan la máxima ligereza y el mayor ajuste. Cada elemento, se ha creado con la última tecnología.

**ENG** Joma Propulsion football boots are for professional players who are looking for the lightest boot with the best fit. Each component, is created with state-of-the art technology.



PROW.901

## CORTE / UPPER



- Fabricado en Micro-PU de alta calidad.
- Construido con nylon interior con resistencia a la tracción 800N/50 mm trama y urdimbre 600N/50 mm.

- Made with high quality Micro-PU.

## PLANTILLA / INSOLE

- EVA lisa. / - EVA flat insole.

## PALMILLA / BASE



- Construida en PVC hasta la zona central para mantener firme la estructura de tacos.

- Made in PVC until the central area to maintain firm the stud structure.

## SUELA / OUTSOLE

- De PU de alta calidad, con abrasión DIN-40.

- High-quality PU with an abrasion level of DIN-40.



FIRM GROUND FG ARTIFICIAL GRASS AG  
PROW.901.FG PROW.901.AG



230 grs.

TALLAS: 6.5 - 12.5



PROW.902



FIRM GROUND FG ARTIFICIAL GRASS AG  
PROW.902.FG PROW.902.AG







**PROW.904**



**FIRM GROUND FG ARTIFICIAL GRASS AG**  
PROW.904.FG PROW.904.AG



**PROW.906**



**FIRM GROUND FG ARTIFICIAL GRASS AG**  
PROW.906.FG PROW.906.AG



**PROW.911**



**FIRM GROUND FG ARTIFICIAL GRASS AG**  
PROW.911.FG PROW.911.AG



**PROW.918**




**FIRM GROUND FG ARTIFICIAL GRASS AG**  
PROW.918.FG PROW.918.AG

# N-10 PRO

**ESP** Bota de fútbol de corte clásico, construida con materiales de última generación. Fútbol clásico con tecnología de pasado mañana.

**ENG** A classic design boot, based on our Joma heritage but brought up to date with modern technology and materials.

## CORTE / UPPER



- Fabricado en piel de vacuno, con la cualidad de no retener agua y mantener su ligereza original, combinado con microfibra de alta calidad.
- Construido con nylon interior con resistencia a la tracción 800N/50 mm trama y urdimbre 600N/50 mm.

- Made from cowhide and high-quality microfibre, it does not retain water and maintains a lightweight feel.
- Manufactured with a nylon interior with a tensile strength of woof 800N/50 mm and warp 600N/50 mm.

## PLANTILLA / INSOLE

- EVA premoldeada ajustada a la horma del pie.

- Pre-formed EVA fitted to the last.

## SUELA / OUTSOLE



- Nylon de alta calidad con abrasión DIN-40. La suela más ligera de Joma diseñada para el fútbol de élite. Está fabricada con dos densidades que permiten la torsión y flexión donde el pie lo requier para evitar deformaciones y posibles lesiones a los futbolistas. Posee un contrafuerte exterior que favorecer la sujeción del talón.

- High quality nylon with DIN-40 abrasion. Joma's lightest sole designed for premier league football. It manufactured in two densities allowing for torsion and flexion where required by the foot, thus avoiding deformation and preventing possible injuries. It has an outer buttress to assist heel grip.



PN10S.901



FIRM GROUND FG ARTIFICIAL GRASS AG

PN10S.901.FG

PN10S.901.AG



179 grs.

TALLAS: 7 - 12



M-COUNTER



360°



Water-resistant





PN10W.902



FIRM GROUND FG ARTIFICIAL GRASS AG  
PN10W.902.FG PN10W.902.AG



PN10S.904



FIRM GROUND FG ARTIFICIAL GRASS AG  
PN10S.904.FG PN10S.904.AG



PN10W.906



FIRM GROUND FG ARTIFICIAL GRASS AG  
PN10W.906.FG PN10W.906.AG



PN10W.911



FIRM GROUND FG ARTIFICIAL GRASS AG  
PN10W.911.FG PN10W.911.AG

# N-10

**ESP** Bota de fútbol de corte clásico, construida con materiales de última generación. Fútbol clásico con tecnología de pasado mañana.

**ENG** A classic design boot, based on our Joma heritage but bought up to date with modern technology and materials.



N-10W.901

## CORTE / UPPER



- Fabricado en FIBERTEC de alta calidad.  
- Construida con nylon interior con resistencia a la tracción 800N/50 mm trama y urdimbre 600N/50 mm.

- Made in high quality FIBERTEC.  
- Manufactured with a nylon interior with a tensile strength of woof 800N/50 mm and warp 600N/50 mm.

## PLANTILLA / INSOLE

- EVA lisa.  
- EVA flat insole.

## PALMILLA / BASE



- Construida en material texon completa y PVC hasta la zona central para mantener firme la estructura de tacos.

- Made in complete texon and PVC until the central area to maintain firm the stud structure.

## SUELA / OUTSOLE

- De PU de alta calidad, con abrasión DIN-40.  
- High-quality PU with an abrasion level of DIN-40.



FIRM GROUND FG N-10W.901.FG  
ARTIFICIAL GRASS AG N-10W.901.AG  
TURF TF N-10W.901.TF



259 grs.

TALLAS: 6.5 - 12.5



N-10W.902



FIRM GROUND FG N-10W.902.FG  
ARTIFICIAL GRASS AG N-10W.902.AG

N-10W.903



FIRM GROUND FG N-10W.903.FG  
ARTIFICIAL GRASS AG N-10W.903.AG



N-10W.904



FIRM GROUND FG ARTIFICIAL GRASS AG  
N-10W.904.FG N-10W.904.AG



N-10W.906



FIRM GROUND FG ARTIFICIAL GRASS AG TURF TF  
N-10W.906.FG N-10W.906.AG N-10W.906.TF



N-10W.908



FIRM GROUND FG ARTIFICIAL GRASS AG  
N-10W.908.FG N-10W.908.AG



N-10W.911



FIRM GROUND FG ARTIFICIAL GRASS AG  
N-10W.911.FG N-10W.911.AG

# XPANDER

ESP

Bota de fútbol de corte clásico, construida con materiales de última generación. Fútbol clásico con tecnología de pasado mañana.

ENG

A classic design boot, based on our Joma heritage but bought up to date with modern technology and materials.



XPANW.901



FIRM GROUND FG ARTIFICIAL GRASS AG  
XPANW.901.FG XPANW.901.AG

## CORTE / UPPER



- Fabricado en Micro PU de alta calidad.
- Construida con nylon interior con resistencia a la tracción 800N/50 mm trama y urdimbre 600N/50 mm.

- Made in high quality Micro PU.
- Manufactured with a nylon interior with a tensile strength of woof 800N/50 mm and warp 600N/50 mm.

## PLANTILLA / INSOLE

- EVA lisa.
- EVA flat insole.

## PALMILLA / BASE



- Construida en material texon completa y PVC hasta la zona central para mantener firme la estructura de tacos.

- Made in complete texon and PVC until the central area to maintain firm the stud structure.

## SUELA / OUTSOLE

- De PU de alta calidad, con abrasión DIN-40.
- High-quality PU with an abrasion level of DIN-40.



235 grs.

TALLAS: 7 - 12



360°

water resistant



XPANW.902



FIRM GROUND FG ARTIFICIAL GRASS AG  
XPANW.902.FG XPANW.902.AG



XPANW.904



FIRM GROUND FG ARTIFICIAL GRASS AG  
XPANW.904.FG XPANW.904.AG

# CHAMPION

ESP

Con un espectacular diseño al que se añaden novedades que harán de esta bota la más efectiva de la colección.

ENG

A stunning design adding new features making this the most effective shoe in the collection.



CHAW.901

## CORTE / UPPER



- Fabricado en Micro-PU de alta calidad.
- Construido con nylon interior con resistencia a la tracción 800N/50 mm trama y urdimbre 600N/50 mm.

- Made from high-quality Micro PU.
- Manufactured with a nylon interior with a tensile strength of woof 800N/50 mm and warp 600N/50 mm.

## PLANTILLA / INSOLE

- EVA lisa.
- EVA flat insole.

## PALMILLA / BASE



- Construida en material texon completa y PVC hasta la zona central para mantener firme la estructura de tacos.

- Made in complete texon and PVC until the central area to maintain firm the stud structure.



FIRM GROUND FG ARTIFICIAL GRASS AG  
CHAW.901.FG CHAW.901.AG



232 grs.

TALLAS: 6.5 - 12.5



CHAW.902



FIRM GROUND FG ARTIFICIAL GRASS AG  
CHAW.902.FG CHAW.902.AG

CHAW.903



FIRM GROUND FG ARTIFICIAL GRASS AG  
CHAW.903.FG CHAW.903.AG

# SUPERCOPA

**ESP** Modelo renovado por dentro y por fuera. Con un espectacular diseño al que se añaden novedades que harán de esta bota la más cómoda de la colección.

**ENG** Revamped model both inside and out. With a stunning design adding new features making this the most comfortable shoe in the collection.



SCOMW.901

## CORTE / UPPER



- Fabricado en Micro-PU de alta calidad.  
- Incorpora refuerzos laterales en TPU soldado para favorecer la resistencia en el golpeo del balón.

- Made of PU microfibre to improve lightness.  
- Incorporates lateral TPU reinforcements to support resistance when striking the ball.

## PLANTILLA / INSOLE

- EVA lisa.

- EVA flat insole.

## PALMILLA / BASE



- Semi-rígida de PVC. Este material consigue mantener firme la estructura de tacos de la suela durante toda la vida útil de la zapatilla.

- Semi-rigid, made of PVC. This material keeps the sole's stud structure solid throughout the course of the boot's life.

## SUELA / SOLE

- PU con una abrasión de DIN-40 de alta calidad.

- Texon added to the outsole and PVC in the flex zones maintain the structure.



FIRM GROUND FG  
SCOMW.901.FG

ARTIFICIAL GRASS AG  
SCOMW.901.AG

TURF TF  
SCOMW.901.TF

232 grs.

TALLAS: 6.5 - 12.5



360°

water-resistant







SCOMW.902



FIRM GROUND FG ARTIFICIAL GRASS AG  
SCOMW.902.FG SCOMW.902.AG



SCOMW.904



FIRM GROUND FG ARTIFICIAL GRASS AG TURF TF  
SCOMW.904.FG SCOMW.904.AG SCOMW.904.TF



SCOMW.906



FIRM GROUND FG ARTIFICIAL GRASS AG TURF TF  
SCOMW.906.FG SCOMW.906.AG SCOMW.906.TF



SCOMW.917



FIRM GROUND FG ARTIFICIAL GRASS AG  
SCOMW.917.FG SCOMW.917.AG

# AGUILA PRO

**ESP** Las Águila son las botas más clásicas de Joma. Con materiales de última generación siguen siendo de las preferidas de los futbolistas gracias, entre otros, a su corte en piel hidrofugada. Fútbol clásico con tecnología de mañana.

**ENG** Joma's Águila boots are its most classic model. Made with state-of-the-art materials, they continue to be the preferred boot of footballers thanks, among other reasons, to its water-resistant leather upper. Classic football with tomorrow's technology.



APROW.901

## CORTE / UPPER



- Fabricado en piel canguro hidrofugado, con la cualidad que no retiene agua manteniendo su ligereza original, combinado con microfibras de alta calidad.
- Construido con nylon interior con resistencia a la tracción 800N/50 mm trama y urdimbre 600N/50 mm.
- Made of kangaroo leather water resistant which does not retain water allowing it to maintain its original lightness, combined with high quality microfibre.
- Built with interior nylon with a tensile strength of woof 800N/50 mm and warp 600N/50 mm.

## PLANTILLA / INSOLE

- EVA premoldeada ajustada a la horma del pie.
- Pre-formed EVA fitted to the last.

## SUELA / OUTSOLE



- De nylon de alta calidad con abrasión DIN-40. La suela más ligera de Joma diseñada para el fútbol de élite. Se caracteriza por su peso de tan sólo 52 gr. UNIQUE está fabricada con dos densidades que permiten la torsión y flexión donde el pie lo requiere, así se consiguen evitar deformaciones y posibles lesiones de los futbolistas. Posee un contrafuerte exterior para favorecer la sujeción del talón.

- High quality nylon with DIN-40 abrasion. Joma's lightest sole designed for premier league football. Characterised by its lightness, weighing a mere 52 g, the Spanish brand's lightest ever sole. UNIQUE manufactured in two densities allowing for torsion and flexion where required by the foot, thus avoiding deformation and preventing possible injuries. It has an outer buttress to assist heel grip.



**SOFT GROUND SG**   **FIRM GROUND FG**   **ARTIFICIAL GRASS AG**  
APROW.901.SG   APROW.901.FG   APROW.901.AG

182 grs.

TALLAS: 7 - 12



# AGUILA GOL

**ESP** Las Águila son las botas más clásicas de Joma. Con materiales de última generación siguen siendo de las preferidas de los futbolistas gracias, entre otros, a su corte en piel hidrofugada. Fútbol clásico con tecnología de mañana.

**ENG** Joma's Águila boots are its most classic model. Made with state-of-the-art materials, they continue to be the preferred boot of footballers thanks, among other reasons, to its water-resistant leather upper. Classic football with tomorrow's technology.




AGOLW.904



**FIRM GROUND FG** **ARTIFICIAL GRASS AG**  
AGOLW.904.FG AGOLW.904.AG

## CORTE / UPPER



- Fabricado en piel muy transpirable, con la cualidad que no retiene agua manteniendo su ligereza original, combinado con Micro-PU.
- Construido con nylon interior con resistencia a la tracción 800N/50 mm trama y urdimbre 600N/50 mm.
- Made of highly breathable leather which does not retain water allowing it to maintain its original lightness, combined with micro-PU.
- Built with interior nylon with a tensile strength of wool 800N/50 mm and warp 600N/50 mm.

## PLANTILLA / INSOLE

- EVA lisa. / - EVA flat insole.

## PALMILLA / BASE

- Semi-rígida de PVC. Este material consigue mantener firme la estructura de tacos de la suela durante toda la vida útil de la zapatilla.
- Semi-rigid, made of PVC. This material keeps the sole's stud structure solid throughout the course of the boot's life.

## SUELA / OUTSOLE

- De PU de alta calidad, con abrasión DIN-40. / - High-quality PU with an abrasion level of DIN-40.



235 grs.

TALLAS: 6.5 - 12.5



360°

water-resistant



AGOLS.901



AGOLW.902



AGOLW.906



AGOLS.821



**FIRM GROUND FG** **ARTIFICIAL GRASS AG**  
AGOLS.901.FG AGOLS.901.AG



**FIRM GROUND FG** **ARTIFICIAL GRASS AG**  
AGOLW.902.FG AGOLW.902.AG



**FIRM GROUND FG** **ARTIFICIAL GRASS AG**  
AGOLW.906.FG AGOLW.906.AG



**FIRM GROUND FG** **ARTIFICIAL GRASS AG**  
AGOLS.821.FG AGOLS.821.AG

# AGUILA

ESP

Bota de fútbol de corte clásico, construida con materiales de última generación. Fútbol clásico con tecnología de pasado mañana.

ENG

A classic design boot, based on our Joma heritage but brought up to date with modern technology and materials.



AGUIW.901

## CORTE / UPPER



- Fabricado en FIBERTEC de alta calidad.
- Construido con nylon interior con resistencia a la tracción 800N/50 mm trama y urdimbre 600N/50 mm.
- Made in high quality FIBERTEC.
- Built with interior nylon with a tensile strength of wool 800N/50 mm and warp 600N/50 mm.

## PLANTILLA / INSOLE

- EVA lisa. / - EVA flat insole.

## PALMILLA / BASE

- Construida en material texon completa y PVC hasta la zona central para mantener firme la estructura de tacos.
- Made in complete texon and PVC until the central area to maintain firm the stud structure.

## SUELA / OUTSOLE



- De PU de alta calidad, con abrasión DIN-40.
- High-quality PU with an abrasion level of DIN-40.



FIRM GROUND FG  
AGUIW.901.FG

ARTIFICIAL GRASS AG  
AGUIW.901.AG

TURF TF  
AGUIW.901.TF



250 grs.

TALLAS: 6.5 - 12.5



360°





AGUIW.902



FIRM GROUND FG  
AGUIW.902.FG



ARTIFICIAL GRASS AG  
AGUIW.902.AG



TURF TF  
AGUIW.902.TF



AGUIW.904



FIRM GROUND FG  
AGUIW.904.FG



ARTIFICIAL GRASS AG  
AGUIW.904.AG



FIRM GROUND FG  
AGUIW.908.FG



ARTIFICIAL GRASS AG  
AGUIW.908.AG



AGUIW.908



FIRM GROUND FG  
AGUIW.911.FG



ARTIFICIAL GRASS AG  
AGUIW.911.AG



AGUIW.911

## Europa

### SPAIN

- Movistar Inter
- CD Burela F.S.
- Pescado Ruben
- Ribera Navarra

### BELARUS

- Mok Dorozhnik
- MFK Lidselmash

### BELGIUM

- Futsal Topsport
- Antwerpen
- FS Gelco Hasselt

### CROATIA

- MNK Novi Marof

### CZECH REPUBLIC

- Benago
- Gardenline
- Litomerice
- FK Hradec Kralove
- Krokodyl Helas
- Brno

### ENGLAND

- Helvecia FC
- Escolla Reading FC

### FRANCE

- Bastia Agglo
- BSC Futsal
- Bagneux Futsal
- Montpellier Futsal

### GERMANY

- SC Bayer 05
- Uerdingen

### DENMARK

- JB Futsal Gentofte
- FC Fjordbold

### HOLLAND

#### (NETHERLANDS)

- ZVV Eindhoven
- HV Veerhuys
- ASV Lebo

### ITALY

- Acqua e Sapone
- Calcio a 5

### LATVIA

- MFK Isma

### POLAND

- Piast Gliwice
- Futsal

### PORTUGAL

- AD Fundao
- Sporting de Braga
- Modicus-Sandim

### ROMANIA

- City'us
- Tirgu-Mures
- National Team

### RUSSIA

- FS Norilskiy
- Nikel
- FS Novay
- Generacia

### SLOVENIA

- FSK Stripy
- KMN Bronx

### SWITZERLAND

- AFM Maniacs

### UNITED

#### KINGDOM

- Baku United FC

### UKRAINE

- FC Stal
- MFC "Inter
- Media Service"
- CK Eheprir
- Uragon
- IMS
- SK Energia Lviv
- NFC Urgan
- Ivano-Frankivsk

### AUSTRIA

- Stella Rossa
- Tipp3

### KAZAKHSTAN

- National Team
- Kairat Almaty

## América

### ARGENTINA

- CSD Pinocho
- Gloria de Tigres

### BRAZIL

- Carlos Barbosa
- Joinville

### COLOMBIA

- CD Lyon
- Indoor Football
- National Team

### COSTA RICA

- CS Cartaginés

### GUATEMALA

- Farmaceutico
- Lanquetin FSC
- FSC Glocosoral
- Indoor Football
- National Team



## África

### ZAMBIA

- Futsal Automotive Academy

## Asia

### KUWAIT

- AlYarmouk
- Kazma

### TURKMENISTAN

- Bagtyyarlyk

### UZBEKISTAN

- Kogon
- National Team
- Omalik
- Ardu
- Lokomotiv
- Maram Chirchiq





# Futsal





15  
26

91  
60

26

Futsal

<b>CLASIFICACIÓN</b> CLASSIFICATION	<b>FÚTBOL SALA / FUTSAL</b>	
	<b>TOP FLEX</b>	<b>TOP FLEX NOBUCK</b>
		
<b>AMORTIGUACIÓN</b> CUSHION	<b>EXCELENTE</b> EXCELLENT	<b>MÁXIMA</b> MAXIMUM
<b>CONTACTO CON EL BALÓN</b> CONTACT IN THE BALL	<b>EXCELENTE</b> EXCELLENT	
<b>AGARRE</b> GRIP	<b>EXCELENTE</b> EXCELLENT	<b>MÁXIMA</b> MAXIMUM
<b>RESISTENCIA ABRASIÓN</b> ABRASION RESISTENCE	<b>EXCELENTE</b> EXCELLENT	<b>MÁXIMA</b> MAXIMUM
<b>AJUSTE</b> ADJUSTMENT		



## FÚTBOL SALA / FUTSAL

<b>SUPER REGATE</b>	<b>SUPER REGATE REBOUND</b>	<b>CANCHA</b>	<b>TACTICO</b>
			
<p><b>EXCELENTE</b> EXCELLENT</p>	<p><b>MÁXIMA</b> MAXIMUM</p>		<p><b>EXCELENTE</b> EXCELLENT</p>
<p><b>EXCELENTE</b> EXCELLENT</p>		<p><b>MÁXIMO</b> MAXIMUM</p>	<p><b>EXCELENTE</b> EXCELLENT</p>
<p><b>EXCELENTE</b> EXCELLENT</p>	<p><b>EXCELENTE</b> EXCELLENT</p>	<p><b>EXCELENTE</b> EXCELLENT</p>	
<p><b>EXCELENTE</b> EXCELLENT</p>	<p><b>MÁXIMO</b> MAXIMUM</p>	<p><b>EXCELENTE</b> EXCELLENT</p>	<p><b>MÁXIMO</b> MAXIMUM</p>
<p><b>MÁXIMO</b> MAXIMUM</p>	<p><b>MÁXIMO</b> MAXIMUM</p>	<p><b>MÁXIMO</b> MAXIMUM</p>	<p><b>MÁXIMO</b> MAXIMUM</p>

## SUELAS / SOLEPLATES

### Sala 32

Diseño para interior. Base muy fina de caucho para una perfecta sensibilidad en la pisada.

AMORTIGUACIÓN: MEDIA-ALTA.  
FLEXIBILIDAD: ALTA.

PESO PERSONA: TODOS LOS PESOS.  
RESISTENCIA A LA ABRASIÓN: MEDIA-ALTA.

Designed for INDOOR play, with a thin rubber base to have a total feeling in the step.

ABSORPTION: LIGHT.  
FLEXIBILITY: VERY HIGH.

SUITABLE FOR: ALL WEIGHTS.  
ABRASION RESISTANCE: MEDIUM-HIGH.



Phylon premoldeado de 45 Shore A de dureza junto a caucho de abrasión 95N/mm<sup>3</sup>, densidad de 1.21g/cm<sup>3</sup> y que supera 200.000 ciclos de flexión, son resultados de la suela ideal para deportes de indoor. Caucho seccionado más ligero en la zona de apoyo. Cosida al corte y doble pegado en la base, son garantía total.

Premoulded phylon of 45 shore A of hardness with rubber 95N/mm<sup>3</sup>, density of 1.21g/cm<sup>3</sup> overcomes 200.000 flexion cycles, those are the results of the ideal sole for indoor sports. Sectioned rubber more lighter in the step area, stitched and double glued on the base, total guarantee.

### Sala 2012

Caucho diseñado para cualquier tipo de terreno.

AMORTIGUACIÓN: MEDIA.  
FLEXIBILIDAD: MEDIA.

PESO PERSONA: TODOS LOS PESOS.  
RESISTENCIA A LA ABRASIÓN: ALTA.

Rubber suitable for all kind of surfaces.

ABSORPTION: MEDIUM-HIGH.  
FLEXIBILITY: MEDIUM-HIGH.

SUITABLE FOR: ALL WEIGHTS.  
ABRASION RESISTANCE: HIGH.



Realizada en Caucho de tres densidades. En la parte trasera y central se coloca el caucho de más dureza que permite tener más seguridad con el impacto. En la parte central se coloca el caucho más estable para determinar la estabilidad. Y en la parte delantera se sitúa el caucho con más ligero para que los movimientos sean más rápidos y seguros. Cosida al corte que permite tener una sensación de golpeo del balón y flexibilidad.

Made of triple density rubber perfectly distributed to provide the best performance. The harder rubber in the back and middle areas provides increased security upon impact. In the center a density with improved stability and a lighter density rubber in the front for faster, controlled movements. Stitched to the upper and with a lower profile for improved kicking sensation and flexibility.

### Sala 2014

Diseño para interior y exterior con un caucho apto para superficies de fuerte abrasión.


AMORTIGUACIÓN: MEDIA-ALTA.  
FLEXIBILIDAD: MEDIA-ALTA.

PESO PERSONA: TODOS LOS PESOS.  
RESISTENCIA A LA ABRASIÓN: ALTA.

Rubber outsole designed for Indoor with a thickness that allows playing outdoor as well, with a high resistance.

ABSORPTION: MEDIUM-HIGH.  
FLEXIBILITY: MEDIUM-HIGH.

SUITABLE FOR: ALL WEIGHTS.  
ABRASION RESISTANCE: HIGH.



Phylon premoldeado de 45 shore, con caucho seccionado de dos densidades. Las líneas de flexión liberan el caucho, para hacer mayor flexión del pie en la pisada.

Pre-molded phylon, 45 shore double density sectioned rubber, with flexion lines for improved movement.

### Top Flex Nobuck

Diseñada para interior con base muy fina de caucho para tener una perfecta sensibilidad en la pisada.

AMORTIGUACIÓN: ALTA.  
FLEXIBILIDAD: EXCELENTE.

PESO PERSONA: MEDIO/ALTO.  
RESISTENCIA A LA ABRASIÓN: ALTA.

Designed for INDOOR play, with a thin rubber base to have a total feeling in the step.

ABSORPTION: HIGH.  
FLEXIBILITY: EXCELLENT.

SUITABLE FOR: MEDIUM/HIGHT WEIGHHS.  
ABRASION RESISTANCE: HIGH.



Fabricada en phylon y Rebound, un material revolucionario con el que se reduce el peso de la suela gracias a la mezcla de dos materiales novedosos que consiguen que en la zancada el impulso sea mayor.

Es la suela más flexible de Joma debido a que sus líneas de flexión, son más profundas. Caucho diseñado para cualquier tipo de terreno.

Made of Phylon and Rebound, which is a revolutionary material that reduces the weight of the sole. The mix of two innovative materials achieves an increase in momentum with each stride. It is the most flexible Joma sole, due to its deeper flexion lines. Rubber suitable for all kind of surfaces.

## Sala Max - Mundial

Caucho diseñado para cualquier tipo de terreno.

AMORTIGUACIÓN: MEDIA.  
FLEXIBILIDAD: MEDIA.

Rubber suitable for all kinds of surfaces.

ABSORPTION: MÉDIUM.  
FLEXIBILITY: MÉDIUM.

PESO PERSONA: TODOS LOS PESOS.  
RESISTENCIA A LA ABRASIÓN: ALTA.

SUITABLE FOR: ALL WEIGHTS.  
ABRASION RESISTANCE: HIGH.



Elaborada en caucho de dos densidades y cuña de EVA en el talón para optimizar la amortiguación. Se incluye el sistema rotor para facilitar los movimientos necesarios en superficies indoor.

Manufactured with double-density rubber and EVA wedge in the heel to optimize shock. It includes a rotor system to facilitate necessary movements on indoor surfaces.

## Tactico

Phylon de alta calidad con doble densidad y durabilidad (shore 55).

AMORTIGUACIÓN: EXCELENTE.  
FLEXIBILIDAD: ALTA.

High-quality and durable Phylon (shore 55).

ABSORPTION: EXCELLENT.  
FLEXIBILITY: HIGH.

PESO PERSONA: MEDIO/ALTO.  
RESISTENCIA A LA ABRASIÓN: ALTA.

SUITABLE FOR: MEDIUM/HIGHT WEIGHS.  
ABRASION RESISTANCE: HIGH.



Suela elaborada con la colaboración de Michelin y que se distingue por la utilización de un caucho especialmente realizado para la práctica profesional del fútbol sala. Destaca por la utilización de la tecnología IC (components of indoor), que se compone de materiales específicos para deportes indoor. El caucho de esta suela es de doble densidad. Aporta, por un lado, mayor estabilidad y resistencia a los jugadores y, por otro, es perfecta para que los movimientos puedan ser más rápidos y seguros.

Sole made in collaboration with Michelin distinguished by the use of a rubber especially designed for professional futsal. Stands out for the use of IC (indoor components) technology, comprising specific materials for indoor sports. The rubber used for this sole is double density. Provides the player, on the one hand, with greater stability and resistance, and, on the other, it is perfect for faster and safer movements.

## Dribling

Caucho diseñado para cualquier tipo de terreno.

AMORTIGUACIÓN: MEDIA.  
FLEXIBILIDAD: MEDIA.

Rubber suitable for all kind of surfaces.

ABSORPTION: MÉDIUM-HIGH.  
FLEXIBILITY: MÉDIUM-HIGH.

PESO PERSONA: TODOS LOS PESOS.  
RESISTENCIA A LA ABRASIÓN: ALTA.

SUITABLE FOR: ALL WEIGHTS.  
ABRASION RESISTANCE: HIGH.



Realizada en Caucho de tres densidades. En la parte trasera y central se coloca el caucho de más dureza que permite tener más seguridad con el impacto. En la parte central se coloca el caucho más estable para determinar la estabilidad. Y en la parte delantera se sitúa el caucho con más ligero para que los movimientos sean más rápidos y seguros. Cosida al corte que permite tener una sensación de golpeo del balón y flexibilidad.

Made of triple density rubber perfectly distributed to provide the best performance. The harder rubber in the back and middle areas provides increased security upon impact. In the center a density with improved stability and a lighter density rubber in the front for faster, controlled movements. Stitched to the upper and with a lower profile for improved kicking sensation and flexibility.

## Free

Diseño para interior. Base muy fina de caucho para una perfecta sensibilidad en la pisada.

AMORTIGUACIÓN: MEDIA-ALTA.  
FLEXIBILIDAD: ALTA.

Designed for INDOOR play, with a thin rubber base to have a total feeling in the step.

ABSORPTION: LIGHT.  
FLEXIBILITY: VERY HIGH.

PESO PERSONA: TODOS LOS PESOS.  
RESISTENCIA A LA ABRASIÓN: MEDIA-ALTA.

SUITABLE FOR: ALL WEIGHTS.  
ABRASION RESISTANCE: MÉDIUM-HIGH.



Phylon premoldeado de 45 shore, con caucho seccionado de dos densidades. Las líneas de flexión liberan el caucho, para hacer mayor flexión del pie en la pisada.

Pre-molded phylon, 45 shore double density sectioned rubber, with flexion lines for improved movement.

# TACTICO

**ESP** Zapatilla de fútbol sala que incorpora dos características que la hacen única, el sistema Sock System y una nueva suela realizada con la colaboración de Michelin.

**ENG** Indoor football shoe with two features that make it unique: the Sock System and a new sole made in collaboration with Michelin.



TACTW.904.IN



264 grs.

TALLAS: 6 - 12



EXO  
COUNTER



PROTECTION



ROTATION



SOCK SYSTEM



TACTW.908.IN

## CORTE / UPPER



- Fabricado en hilo para ofrecer una mayor ligereza, así como un ajuste excepcional y una extraordinaria transpirabilidad. Incorpora TPU soldado para reforzar y aportar una mayor resistencia.  
- Cuello Sock System.

- Made in thread for a lightweight feel and exceptional fit, with extraordinary breathability. Includes welded TPU reinforcement to provide greater resistance.  
- Sock System.

## PLANTILLA / INSOLE

- EVA premoldeada.  
- Reinforced suede toe box.

## PALMILLA / BASE

- EVA natural de 2 mm.  
- EVA anatomically shaped.

## MEDIASUELA / MIDSOLE



- Phylon de alta calidad con doble densidad y durabilidad (shore 55).  
- High-quality and durable Phylon (shore 55).

## SUELA / OUTSOLE

- Joma y Michelin unen sus fuerzas para ofrecer esta nueva suela realizada en caucho que se caracteriza por su durabilidad, resistencia y adherencia. Una suela perfecta para fútbol sala.

- Joma and Michelin combine forces to offer this new sole, made from rubber and characterised by its durability, resistance and grip. The perfect sole for indoor soccer.

# TOP FLEX NOBUCK

**ESP** Fabricada para aportar altas prestaciones, combinando flexibilidad con ajuste y estabilidad. Es flexible hasta el segundo en el que necesitas que sea estable.

**ENG** Designed to offer extreme flexibility to make adjustment easier for high intensity futsal matches and training.

## CORTE / UPPER



- Fabricado en piel Nobuck de primera calidad.
- Construido con nylon interior de alta calidad y con resistencia a la tracción 800N/50 mm trama y urdimbre 600N/50 mm.
- Refuerzo en la puntera para el golpeo.

- High quality Nobuck leather for flexibility.
- Built with interior nylon with a tensile strength of woof 800N/50 mm and warp 600N/50 mm.
- Reinforced toe box for durability.

## PLANTILLA / INSOLE

- EVA premoldeada. / - Reinforced suede toe box.

## PALMILLA / BASE

- EVA natural de 2 mm. / - EVA anatomically shaped.

## MEDIASUELA / MIDSOLE

- Realizada con doble densidad de phylon, la parte superior es de mayor firmeza para aportar estabilidad y la inferior está realizada con la nueva tecnología Rebound 2.0.

- Made with double-density phylon, the upper is tougher to provide stability and the lower is made using new Rebound 2.0 technology.

## SUELA / OUTSOLE

- De caucho de excelente calidad y abrasión DIN-70.

- Top class rubber with DIN-70 abrasion.



TOPNW.904.IN



300 grs.

TALLAS: 7 - 12



flexo



PROTECTION



DURABILITY



ROTATION



PIEL



REBOUND



TOPNW.905.IN



TOPNW.906.IN



TOPNW.908.IN



TOPNW.909.IN



TOPNW.915.IN

# TOP FLEX

**ESP** Fabricada para aportar altas prestaciones, combinando flexibilidad con ajuste y estabilidad. Es flexible hasta el segundo en el que necesitas que sea estable.

**ENG** Designed to offer extreme flexibility to make adjustment easier for high intensity futsal matches and training.

## CORTE / UPPER



- Fabricado en piel muy flexible de primera calidad.
- Construido con nylon interior de alta calidad y con resistencia a la tracción 800N/50 mm trama y urdimbre 600N/50 mm.
- Refuerzo en la puntera para el golpeo.
- High quality full grain leather for flexibility.
- Built with interior nylon with a tensile strength of wool 800N/50 mm and warp 600N/50 mm.
- Reinforced toe box for durability.

## PLANTILLA / INSOLE

- EVA premoldeada. / - Reinforced suede toe box.

## PALMILLA / BASE

- EVA natural de 2 mm. / - EVA anatomically shaped.

## MEDIASUELA / MIDSOLE

- Phylon de alta calidad y durabilidad (shore-55).
- High quality and durable Phylon.

## SUELA / OUTSOLE

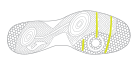
- De caucho de excelente calidad y abrasión DIN-70.
- Top class rubber with DIN-70 abrasion.

TOPW.901.IN



269 grs.

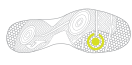
TALLAS: 4.5 - 12.5



flexo



PROTECTION



ROTATION



PIEL



DURABILITY

TOPW.903.IN



TOPW.904.IN



TOPW.906.IN



TOPW.909.IN



TOPW.911.IN



TOPW.915.IN





TOPW.920.IN



TOPW.922.IN



TOPW.932.IN



TOPW.942.IN



TOPW.301.PS



TOPS.602.PS

**TOP FLEX TURF** 282 grs.



TOPW.901.TF



TOPW.909.TF



TOPW.915.TF



TOPW.920.TF



TOPW.942.TF



TOPW.301.PT

# SUPER REGATE

ESP

Modelo con diseño moderno de elementos que aportan la máxima flexibilidad. Antes era flexible, ahora también es bonita y resistente.

ENG

Model with modern designs that has maximum flexibility. Before, it was flexible. Now it is beautiful and resistance too.

## CORTE / UPPER



- Fabricado en microfibra, nylon e inserciones de TPU sobre el nylon para protegerse de rozaduras.
- Construido con nylon interior para que el pie se mantenga estable sobre la suela. Refuerzo en la puntera para golpeo.
- It is made with microfiber, nylon and with a TPU insertion to be protect against any foot friction.
- Inside made of nylon so the foot is stable on the sole. Reinforced toe box for durability.

## PLANTILLA / INSOLE

- EVA premoldeada. / - EVA anatomically designed insole.

## PALMILLA / BASE

- EVA natural de 2 mm. / - EVA natural of 2 mm.

## MEDIASUELA / MIDSOLE

- Phylon de alta calidad y durabilidad (shore 55) con ranuras de flexión en toda la superficie.
- High resistance and durable Phylon (shore 55) with flexion slots to aid the movement of the foot.

## SUELA / OUTSOLE

- Suela de caucho de muy buena calidad abrasión DIN-70.
- Very high quality rubber DIN-70.



SREGW.901.IN



255 grs.

TALLAS: 4.5 - 12.5



flexo



VTS



PROTECTION



DURABILITY

SREGW.904.IN







SREGW.902.IN



SREGW.903.IN



SREGW.915.IN



SREGW.920.IN

## SUPER REGATE TURF



SREGW.901.TF



SREGW.904.TF

# MUNDIAL

**ESP** Modelo de corte clásico que destaca por el uso de piel en el corte que garantiza un mejor contacto con el balón y mayor resistencia.

**ENG** Classic model that stands out for the use of leather on its upper to guarantee better contact with the ball and greater resistance.



MUNW.901.IN

## CORTE / UPPER



- Realizado en piel por lo que mejora el contacto con el balón y aumenta la resistencia. La puntera está diseñada en microfibra de alta calidad e incorpora una pieza para aumentar la pegada.

- Made with leather for better contact with the ball and to increase resistance. The toe is designed in high-quality microfiber and incorporates a panel to strengthen striking.

## PLANTILLA / INSOLE

- Eva termoconformada. / - EVA thermo-comfort.

## PALMILLA / BASE

- Construida en material texon. / - Made with Texon materials.

## MEDIASUELA / MIDSOLE

- Phylon de alta calidad y durabilidad (shore 55) con ranuras de flexión en toda la superficie.

- High resistance and durable Phylon (shore 55) with flexion slots to aid the movement of the foot.

## SUELA / OUTSOLE

- Suela de caucho de muy buena calidad abrasión DIN-70.

- Very high quality rubber DIN-70.



 280 grs.

TALLAS: 6.5 - 12.5



flexo



PROTECTION



VTS



ROTATION



DURABILITY





MUNW.904.IN



MUNW.902.IN



MUNW.915.IN

## MUNDIAL TURF



MUNW.902.TF



MUNW.915.TF

# CANCHA

**ESP** Nuevo modelo de la colección de Joma. Con tan sólo 225 gramos de peso es una de las zapatillas más ligeras del mercado.

**ENG** New model from the Joma collection. With only 225 grams of weight is one of the lightest shoes on the market.

## CORTE / UPPER



- En la zona exterior está fabricado en microfibra, con inserciones de TPU sobre el nylon para protegerlo de rozaduras. Refuerzo en la puntera para el golpeo.  
- El interior está construido con nylon para que el pie se mantenga estable sobre la suela.

- In the outer area is made of microfiber, with TPU inserts on the nylon to protect it from chafing. Reinforcement in the toe for the hit.

- The interior is constructed with nylon so that the foot remains stable on the sole.

## PLANTILLA / INSOLE

- EVA termoconformada. / - EVA thermo-comfort.

## PALMILLA / BASE

- EVA natural de 2 mm. / - Natural 2 mm EVA.

## MEDIASUELA / MIDSOLE

- Mediasuela de perfil bajo. Phylon de alta calidad y durabilidad (shore 55) con ranuras de flexión en toda la superficie.

- Low profile midsole. High resistance and durable Phylon (shore 55) with flexion slots to aid the movement of the foot.

## SUELA / OUTSOLE

- De caucho de excelente calidad y abrasión DIN-70.

- Top class rubber with DIN-70 abrasion.



CANW.901.IN



225 grs.

TALLAS: 7 - 12



flexo



DURABILITY



VTS



PROTECTION



CANW.916.IN



# REGATE REBOUND

ESP

Zapatilla de máxima amortiguación gracias a la inserción de phylon Rebound 2.0 en la mediasuela. Esta zapatilla comparte las características de comodidad y máxima transpiración con la primera versión.

ENG

Classic shoe that incorporates new material technology to be more flexible and light.



RREGW.902.IN

## CORTE / UPPER



- Fabricado en microfibra, nylon e inserciones de TPU sobre el nylon para protegerse de rozaduras.
- Construido con nylon interior para que el pie se mantenga estable sobre la suela. Refuerzo en la puntera para golpeo.
- It is made with microfiber, nylon and with a TPU insertion to be protect against any foot friction.
- Inside made of nylon so the foot is stable on the sole. Reinforced toe box for durability.

## PLANTILLA / INSOLE

- Micro TPU. / - Micro TPU.

## PALMILLA / BASE

- EVA natural de 2 mm. / - Natural 2 mm EVA.

## MEDIASUELA / MIDSOLE

- Realizada con doble densidad de phylon, la parte superior es de mayor firmeza para aportar estabilidad y la inferior está realizada con la nueva tecnología Rebound 2.0.

- Made with double-density phylon, the upper is tougher to provide stability and the lower is made using new Rebound 2.0 technology.

## SUELA / OUTSOLE

- De caucho de excelente calidad y abrasión DIN-70.
- Top class rubber with DIN-70 abrasion.



270 grs.

TALLAS: 6.5 - 12.5



flexo



PROTECTION



REBOUND



DURABILITY



RREGW.903.IN



RREGW.904.IN



# LIGA 5

**ESP** Modelo desarrollado con materiales resistentes haciéndolo un todoterreno. Lo que tú llamas un partido duro, ella lo llama calentamiento.

**ENG** Shoe developed with high resistance materials making it ultra durable. What you call a tough match, Ltiga 5 calls it a warm-up.



LIGAW.901.IN



## CORTE / UPPER



- Fabricado en Fibertec de alta calidad y nylon para favorecer la transpiración. TPU insertado para dar resistencia al corte.

- Made of High quality Fibertec and nylon to help stop perspiration. TPU inserts to reinforce the upper.

## PLANTILLA / INSOLE

- EVA termoconformada. / - EVA Premoulding.

## PALMILLA / BASE

- EVA natural de 2 mm. / - EVA natural of 2 mm.

## MEDIASUELA / MIDSOLE

- Phylon de alta calidad y durabilidad (shore 55) con ranuras de flexión en toda la superficie.

- High resistance and durable Phylon (shore 55) with flexion slots to aid the movement of the foot.

## SUELA / OUTSOLE

- Suela de caucho de muy buena calidad abrasión DIN-70.

- Very high quality rubber DIN-70.

265 grs.

TALLAS: 4.5 - 12.5



flexo



VTS



PROTECTION



DURABILITY

LIGAW.902.IN



LIGAW.903.IN





LIGAW.904.IN



LIGAW.907.IN



LIGAW.909.IN



LIGAW.922.IN

## LIGA 5 TURF



285 grs.



LIGAW.901.TF



LIGAW.902.TF




LIGAW.904.TF

# DRIBLING

**ESP** Modelo desarrollado en materiales resistentes, siendo apto para cualquier terreno de juego. Cualquier lugar puede ser un campo de fútbol.

**ENG** Model developed with high resistance materials, suitable model for all kinds of pitches. Because, anywhere, there can be a football field.

## CORTE / UPPER



- Fabricado en Fibertec de alta calidad y nylon para favorecer la transpiración.

- Made in high quality Fibertec and nylon to help stop and maintain perspiration.

## PLANTILLA / INSOLE

- EVA lisa.

- EVA flat insole.

## PALMILLA / BASE

- Fabricada en texon.

- Made with texon.

## SUELA / OUTSOLE



- Suela de caucho de muy buena calidad con abrasión DIN-70.

- Very high quality Rubber outsole DIN-70.



**DRIW.901.IN**



**300 grs.**

**TALLAS: 6.5 - 12.5**



**ROTATION**



**VTS**



**PROTECTION**



**DURABILITY**



**DRIW.902.IN**



**DRIW.903.IN**



**DRIW.904.IN**





*DRIW.905.IN*



*DRIW.908.IN*



*DRIW.911.IN*



*DRIW.918.IN*



*DRIW.920.IN*



*DRIW.933.IN*

## DRIBLING TURF



300 grs.



*DRIW.901.TF*



*DRIW.902.TF*



*DRIW.911.TF*



*DRIW.918.TF*

# MAXIMA

**ESP** Modelo desarrollado con materiales resistentes, siendo apto para cualquier terreno de juego. Cualquier lugar puede ser un campo de fútbol.

**ENG** Model developed with high resistance materials, suitable model for all kinds of pitches. Because, anywhere, there can be a football field.



MAXW.902.IN

## CORTE / UPPER



- Fabricado en Fibertec de alta calidad y nylon para favorecer la transpiración.

- Made in high quality Fibertec and nylon to help stop and maintain perspiration.

## PLANTILLA / INSOLE

- EVA lisa.

- EVA flat insole.

## PALMILLA / BASE

- Fabricado en Texon.

- Made of Texon.

## SUELA / OUTSOLE

- Suela de caucho de muy buena calidad con abrasión DIN-70.

- Very high quality Rubber outsole.



262 grs.

TALLAS: 6.5 - 12.5



ROTATION

PROTECTION



DURABILITY



MAXW.903.IN



MAXW.904.IN




MAXW.901.TF

# VULCANO

**ESP** Modelo diseñado con materiales resistentes, apto para cualquier terreno.

**ENG** Model designed with tough materials, suitable for any terrain.

## CORTE / UPPER



- Fabricado en Fibertec de alta calidad.

- Made in high quality Fibertec.

## PLANTILLA / INSOLE

- EVA lisa.

- EVA flat insole.

## PALMILLA / BASE

- Fabricada en texon.

- Made with texon.

## SUELA / OUTSOLE



- Suela de caucho de muy buena calidad con abrasión DIN-70.

- Very high quality Rubber outsole DIN-70.



VULW.903.IN



252 grs.

TALLAS: 6.5 - 12.5



ROTATION



DURABILITY



VULW.902.IN



VULW.904.IN



VULW.901.TF



Junior

# DRIBLING JUNIOR

**ESP** Modelo desarrollado en materiales resistentes. Cualquier lugar puede ser un campo de fútbol.

**ENG** Model developed with high resistance materials. Because, anywhere, there can be a football field.



DRIJW.903.IN



## CORTE / UPPER



- Fabricado en FIBERTEC de alta calidad y nylon para favorecer la transpiración.

- Made in high quality Fibertec and nylon to help stop and maintain perspiration.

## PLANTILLA / INSOLE

- EVA lisa.

- EVA flat insole.

## PALMILLA / BASE

- Fabricada en texon.

- Made with texon.

## SUELA / OUTSOLE

- Suela de caucho de muy buena calidad.

- Sole made using very high quality rubber.



195 grs.

TALLAS: 13 - 6



ROTATION



VTS



flexo



DURABILITY



DRIJW.904.IN



DRIJW.911.IN

# TOP FLEX JUNIOR

**ESP** Fabricada para aportar altas prestaciones, combinando flexibilidad con ajuste y estabilidad. Es flexible hasta el segundo en el que necesitas que sea estable.

**ENG** Designed to offer extreme flexibility to make adjustment easier for high intensity futsal matches and training.



TOPJW.902.IN

## CORTE / UPPER



- Fabricado en FIBERTEC muy flexible de primera calidad.
- Construido con nylon interior de lata calidad y con resistencia a la tracción 800N/50 mm trama y urdimbre 600N/50 mm.
- Refuerzo en la puntera para el golpeo.

- Made from very flexible high-quality FIBERTEC.
- Manufactured with a high-quality nylon interior with a tensile strength of wool 800N/50 mm and warp 600N/50 mm.
- Reinforced toe to withstand strikes.

## PLANTILLA / INSOLE

- EVA lisa.
- EVA flat insole.

## PALMILLA / BASE

- Fabricada en texon.
- Made with texon.

## SUELA / OUTSOLE

- Suela de caucho de muy buena calidad.
- Sole made using very high quality rubber.



200 grs.

TALLAS: 10 - 6



ROTATION



PROTECTION



flexo



VELCRO



DURABILITY



DURABILITY



TOPJW.903.IN



TOPJW.904.IN



TOPJW.905.IN



TOPJW.916.IN



TOPJW.907.IN



TOPJW.923.IN



TOPJW.909.IN



TOPJW.936.IN



TOPJW.906.IN


# TOLEDO JUNIOR

**ESP** Bota de fútbol de corte clásico construido con materiales resistentes aptos para cualquier tarea.  
**ENG** A classic upper boot made with high quality synthetic Fibertec.



TOLJW.901

## CORTE / UPPER



- Fabricado en FIBERTEC de alta calidad.
- Construido con nylon interior con resistencia a la tracción 800N/50 mm trama y urdimbre 600N/50 mm.
- Made from very flexible high-quality FIBERTEC.
- Manufactured with a high-quality nylon interior with a tensile strength of wool 800N/50 mm and warp 600N/50 mm.


## PLANTILLA / INSOLE

- EVA lisa.
- EVA flat insole.

## PALMILLA / BASE

- Construida en material texon.
- Constructed using Texon material.

## SUELA / OUTSOLE



- Suela de caucho de muy buena calidad.
- Sole made using very high quality rubber.



SALA 5 IN  
TOLJW.901.IN



TURF TF  
TOLJW.901.TF



ARTIFICIAL GRASS 24  
TOLJW.901.24



170 grs.

TALLAS: 7C - 6



ROTATION



DURABILITY



TOLJW.903



SALA 5 IN  
TOLJW.903.IN



TURF TF  
TOLJW.903.TF



ARTIFICIAL GRASS 24  
TOLJW.903.24







TOLJW.904



TOLJW.907



SOLA 5 IN  
TOLJW.904.IN



TURF TF  
TOLJW.904.TF



ARTIFICIAL GRASS 24  
TOLJW.904.24



SOLA 5 IN  
TOLJW.907.IN



TURF TF  
TOLJW.907.TF



ARTIFICIAL GRASS 24  
TOLJW.907.24



TOLJW.911



TOLJW.917



TOLJW.910



SOLA 5 IN  
TOLJW.911.IN



TURF TF  
TOLJW.911.TF



ARTIFICIAL GRASS 24  
TOLJW.911.24



SOLA 5 IN  
TOLJW.917.IN



TURF TF  
TOLJW.917.TF



ARTIFICIAL GRASS 24  
TOLJW.910.24

# SUPERCOPA JUNIOR

ESP

Bota de fútbol de aspecto moderno que elimina los cosidos, dando la sensación de ajuste tipo calcetín.

ENG

New style upper without stitching meaning the boot has a closer more snug fit to the foot.



SCJW.901

## CORTE / UPPER



- Fabricado en Micro-PU de alta calidad.
- Construido con nylon interior con resistencia a la tracción 800N/50 mm trama y urdimbre 600N/50 mm.
- Made of high quality micro PU.
- Manufactured using nylon lining with tensile resistance, a weft of 800N/50 mm and a warp of 600N/50 mm.

## PLANTILLA / INSOLE

- EVA lisa.
- EVA flat insole.

## PALMILLA / BASE

- Construida en material texon.
- Made in complete texon material.

## SUELA / OUTSOLE



- Suela de caucho de muy buena calidad.
- Sole made using very high quality rubber.



SALA 5 IN  
SCJW.901.IN



TURF TF  
SCJW.901.TF



ARTIFICIAL GRASS 24  
SCJW.901.24



170 grs.

TALLAS: 7C - 6



ONE TOUCH



VELCRO



ROTATION



DURABILITY



SCJW.903



SALA 5 IN  
SCJW.903.IN



TURF TF  
SCJW.903.TF





SCJW.904



SCJW.908



SALA 5 IN  
SCJW.904.IN

TURF TF  
SCJW.904.TF



SALA 5 IN  
SCJW.908.IN

TURF TF  
SCJW.908.TF



SCJW.911



SALA 5 IN  
SCJW.911.IN



TURF TF  
SCJW.911.TF

# TACTIL JUNIOR

**ESP**  
**ENG**

Bota de fútbol de aspecto moderno que elimina los cosidos, dando la sensación de ajuste tipo calcetín.  
New style upper without stitching meaning the boot has a closer more snug fit to the foot. Champion by name, Champion by design.



TACW.904




SALA 5 IN  
TACW.904.IN



TURF TF  
TACW.904.TF

## CORTE / UPPER



- Fabricado en Micro-PU de alta calidad.
- Construido con nylon interior con resistencia a la tracción 800N/50 mm trama y urdimbre 600N/50 mm.
- Made of high quality micro PU.
- Manufactured using nylon lining with tensile resistance, a weft of 800N/50 mm and a warp of 600N/50 mm.

## PLANTILLA / INSOLE

- EVA lisa.
- EVA flat insole.

## PALMILLA / BASE

- Construida en material texon.
- Made in complete texon material.

## SUELA / OUTSOLE



- Suela de caucho de muy buena calidad.
- Sole made using very high quality rubber.

183 grs.

TALLAS: 7C - 6



TACW.903



SALA 5 IN  
TACW.903.IN



TURF TF  
TACW.903.TF





TACW.902



TACW.907



SALA 5 IN  
TACW.902.IN



TURF TF  
TACW.902.TF



SALA 5 IN  
TACW.907.IN



TURF TF  
TACW.907.TF



TACW.911



TACW.917



SALA 5 IN  
TACW.911.IN



TURF TF  
TACW.911.TF



SALA 5 IN  
TACW.917.IN



TURF TF  
TACW.917.TF

# CHAMPION JUNIOR

ESP  
ENG

Bota de fútbol de aspecto moderno que elimina los cosidos, dando la sensación de ajuste tipo calcetín.  
New style upper without stitching meaning the boot has a closer more snug fit to the foot.



CHAJW.901

## CORTE / UPPER



- Fabricado en Micro-PU de alta calidad.
- Construido con nylon interior con resistencia a la tracción 800N/50 mm trama y urdimbre 600N/50 mm.
- Made of high quality micro PU.
- Manufactured using nylon lining with tensile resistance, a weft of 800N/50 mm and a warp of 600N/50 mm.

## PLANTILLA / INSOLE

- EVA lisa.
- EVA flat insole.

## PALMILLA / BASE

- Construida en material texon.
- Made in complete texon material.

## SUELA / OUTSOLE



- Suela de caucho de muy buena calidad.
- Sole made using very high quality rubber.



SALA 5 IN  
CHAJW.901.IN



TURF TF  
CHAJW.901.TF



ARTIFICIAL GRASS 24  
CHAJW.901.24



175 grs.

TALLAS: 6.5 - 12.5



CHAJW.903



SALA 5 IN  
CHAJW.903.IN



TURF TF  
CHAJW.903.TF



ARTIFICIAL GRASS 24  
CHAJW.903.24





CHAJW.904



CHAJW.908



SALA 5 IN  
CHAJW.904.IN



TURF TF  
CHAJW.904.TF



ARTIFICIAL GRASS 24  
CHAJW.904.24



SALA 5 IN  
CHAJW.908.IN



TURF TF  
CHAJW.908.TF



ARTIFICIAL GRASS 24  
CHAJW.908.24



CHAJW.934



CHAJW.933



SALA 5 IN  
CHAJW.934.IN



TURF TF  
CHAJW.934.TF




SALA 5 IN  
CHAJW.933.IN



TURF TF  
CHAJW.933.TF

# Rétate a ti mismo



*Rétate  
a ti mismo*



## Athletics Federation

- Spanish Athletic Federation
- Mexican Athletic Federation
- Slovenian Athletic Federation
- Belarusian Athletic Federation
- Algerian Athletic Federation
- Moroccan Athletic Federation
- Tunisian Athletic Federation
- Handisport Française Federation

## Olympic Committee

- Spanish Olympic Committee
- Jordanian Olympic Committee
- Portugal Olympic Committee
- Malta Olympic Committee
- Morocco Olympic Committee
- Moldavia Olympic Committee
- Bulgaria Olympic Committee
- Guatemala Olympic Committee
- Dominican Rep. Olympic Committee
- Algeria Paralympic Committee
- Portugal Paralympic Committee
- Saudi Arabia Paralympic Committee
- Ukraine Paralympic Committee







# Running

<b>CLASIFICACIÓN</b> CLASSIFICATION	<b>MUJER / WOMAN</b>			
	<b>R-5000</b>	<b>R-4000</b>	<b>STORM VIPER</b>	<b>HISPALIS</b>
				
<b>PESO CORPORAL</b> WEIGHT	<b>-70 Kg</b>	<b>-70 Kg</b>	<b>-80 Kg</b>	<b>+70 Kg</b>
<b>AMORTIGUACIÓN</b> CUSHION	<b>BUENA</b> GOOD	<b>BUENA</b> GOOD	<b>MÁXIMA</b> MAXIMUM	<b>EXCELENTE</b> EXCELLENT
<b>DROP</b> DROP	<b>6</b>	<b>8</b>	<b>10</b>	<b>12</b>
<b>USO</b> USE	<b>COMPETICIÓN</b> COMPETITION	<b>COMPETICIÓN</b> COMPETITION	<b>ENTRENAMIENTO 1-7 DIAS</b> TRAINING 1-7 DAYS	<b>ENTRENAMIENTO 1-7 DIAS</b> TRAINING 1-7 DAYS
<b>PESO PRODUCTO</b> SHOE WEIGHT		<b>235 grs.</b>	<b>253 grs.</b>	<b>256 grs.</b>

**HOMBRE / MAN**

<b>R-5000</b>	<b>R-4000</b>	<b>SUPER CROSS</b>	<b>FENIX</b>	<b>STORM VIPER</b>	<b>HISPALIS</b>
					
<b>-70 Kg</b>	<b>-70 Kg</b>	<b>+70 Kg</b>	<b>+70 Kg</b>	<b>-80 Kg</b>	<b>+70 Kg</b>
<b>BUENA</b> GOOD	<b>BUENA</b> GOOD	<b>MÁXIMA</b> MAXIMUM	<b>EXCELENTE</b> EXCELLENT	<b>MÁXIMA</b> MAXIMUM	<b>EXCELENTE</b> EXCELLENT
<b>6</b>	<b>8</b>	<b>10</b>	<b>10</b>	<b>10</b>	<b>12</b>
<b>COMPETICIÓN</b> COMPETITION	<b>COMPETICIÓN</b> COMPETITION	<b>ENTRENAMIENTO</b> <b>1-7 DIAS</b> TRAINING 1-7 DAYS	<b>ENTRENAMIENTO</b> <b>1-7 DIAS</b> TRAINING 1-7 DAYS	<b>ENTRENAMIENTO</b> <b>1-7 DIAS</b> TRAINING 1-7 DAYS	<b>ENTRENAMIENTO</b> <b>1-7 DIAS</b> TRAINING 1-7 DAYS
<b>198 grs.</b>	<b>235 grs.</b>	<b>315 grs.</b>	<b>295 grs.</b>	<b>320 grs.</b>	<b>310 grs.</b>

# R-4000 NEW

**ESP** Modelo renovado que aumenta su amortiguación para convertirlo en nuestras voladoras. Una zapatilla dirigida a largas distancias y competición.

**ENG** Updated model with increased cushioning, making it one of our best sellers. Trainers specially designed for long distances and competitions.



R.4000W-908



235 grs.

DROP: 8

TALLAS: 37 - 46



R.4000S-807

## CORTE / UPPER



- Fabricado en nylon y TPU insertado para dar resistencia al corte.
- Construido con FOAM interior para adaptar al tobillo.

- Made from nylon and TPU inserts to reinforce the upper.
- Constructed using interior FOAM to adjust to the ankle.

## PLANTILLA / INSOLE

- EVA premoldeada ajustada a la horma del pie.

- EVA Pre-moulded anatomically shaped insole.

## PALMILLA / BASE

- EVA natural de 2 mm cosida al corte.

- EVA natural of 2 mm.

## MEDIASUELA / MIDSOLE



- Phylon esponjoso de alta calidad para favorecer la amortiguación y placa de PVC que va desde la parte central hasta la punta para aumentar la potencia en el impulso.

- High quality soft phylon to help cushioning and a PVC plate that goes from the mid sole to help increase power in the foot and prevent compression of the phylon.

## SUELA / OUTSOLE

- De caucho para soportar la abrasión (DIN-50).

- Made in rubber to stand abrasion (DIN-50).



VTS



flexo



JOMA SPORTTECH



STABILIS



GLOVE SYSTEM



LIGERO

# SKYFIT

**ESP** Zapatilla de alta competición destinada a carreras de cross y para distancias de 5.000 y 10.000 metros en pista. Se caracteriza por su ajuste y ligereza.

**ENG** Elite competition shoe designed for cross-country running and track running of distances of 5 and 10 k. Characterised by its fit and lightness.

## CORTE / UPPER



- Realizado con TPU soldado sin costuras para evitar rozamientos y favorecer su ligereza. Incorpora una rejilla que aumenta la transpiración.
- El cuello es muy fino y ajustable y la lengüeta está realizada en microfibra con perforaciones para aumentar su transpiración.

- Made with welded TPU, seam-free to prevent scratching and maintain light weight. Features mesh to increase breathability.
- It features a thin and ajustable neck and microfber tongue with perforations to increase breathability.

## PLANTILLA / INSOLE

- EVA premoldeada.
- EVA Pre-moulded.

## PALMILLA / BASE



- Phylon en toda la base de la suela para proporcionar amortiguación y estabilidad.

- Phylon through sole base to give cushioning and stability.

## SUELA / OUTSOLE



- Caucho ligero con abrasión DIN-70 con la inserción de TPU delantero para ajustar 6 clavos metálicos que proporcionan mejor agarre.

- Light rubber with abrasion DIN-70 with front TPU insertion to adjust 6 metallic spikes which give more grip.



6728 SPIKES



176 grs.

TALLAS: 34 - 46



6729 SPIKES


# R-5000

**ESP** Zapatilla voladora dirigida a corredores de peso menor a 70 kilos que buscan ligereza, buena amortiguación y un diseño rompedor. Está especialmente destinada a competición.

**ENG** Flying shoe aimed at runners weighing less than 70 kilos looking for lightness, good cushioning and a breakthrough design. It is specially designed for competition.

R.5000W-911

## CORTE / UPPER



- Fabricado en nylon personalizado y TPU soldado que aporta resistencia y ligereza.

- Made of custom nylon and welded TPU that provides strength and lightness.

## PLANTILLA / INSOLE

- EVA premoldeada ajustada a la horma del pie.

- Pre-formed EVA fitted to the last.

## PALMILLA / BASE

- EVA natural de 2 mm cosida al corte.

- Natural EVA sewn to the upper.

## MEDIASUELA / MIDSOLE



- Realizada en phylon de alta densidad (shore 55).

- Made in high density phylon (shore 55).

## SUELA / OUTSOLE

- Fabricada en caucho de alta densidad para soportar la abrasión DIN-70.

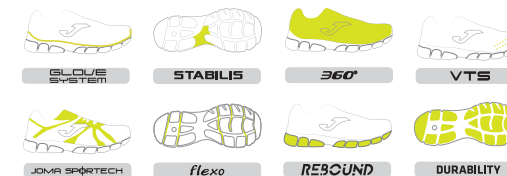
- Made in high-quality rubber for scratch resistance (DIN-70).



198 grs.

DROP: 6

TALLAS: 40 - 47



# R-5000 LADY

**ESP** Zapatilla voladora dirigida a las corredoras de peso menor a 70 kilos que buscan ligereza, buena amortiguación y un diseño rompedor. Está especialmente destinada a competición.

**ENG** Flying shoe aimed at runners weighing less than 70 kilos looking for lightness, good cushioning and a breakthrough design. It is specially designed for competition.

R.5000LW-911




198 grs.

DROP: 6

TALLAS: 37 - 41



## CORTE / UPPER



- Fabricado en nylon personalizado y TPU soldado que aporta resistencia y ligereza.

- Made of custom nylon and welded TPU that provides strength and lightness.

## PLANTILLA / INSOLE

- EVA premoldeada ajustada a la horma del pie.

- Pre-formed EVA fitted to the last.

## PALMILLA / BASE

- EVA natural de 2 mm cosida al corte.

- Natural EVA sewn to the upper.

## MEDIASUELA / MIDSOLE



- Realizada en phylon de alta densidad (shore 55).

- Made in high density phylon (shore 55).

## SUELA / OUTSOLE

- Fabricada en caucho de alta densidad para soportar la abrasión DIN-70.

- Made in high-quality rubber for scratch resistance (DIN-70).



GLOVE SYSTEM



STABILIS



360



VTS



JOMA SPORTTECH



flexo



REBOUND



DURABILITY

# FENIX

**ESP** Zapatilla de entrenamiento intenso con excelente amortiguación. Destinada a corredores de peso mayor a 70 kilos para entrenamientos de 1 a 7 días.

**ENG** A trainer for intense training sessions with excellent shock absorption. For to runners of greater weight to 70 kg for training of 1 to 7 days.



R.FENIXW-904



295 grs.

DROP: 10

TALLAS: 40 - 47

## CORTE / UPPER



- Fabricado en nylon, sin costuras por lo que es una zapatilla con ajuste total al pie. Diseño con refuerzos TPU en las zonas que necesitan refuerzo extra como la puntera y la zona central. Incorpora sistema VTS de ventilación a través de la rejilla superior. Dibujo reflectante.

- Made of nylon fabric with no interior seams, creating a glove-like fit to the foot. Designed with TPU extra reinforcement in needed zones such as the tip of the shoe and central area. It integrates a breathable VTS system through an upper grid. Reflectan drawing.

## PLANTILLA / INSOLE

- EVA premoldeada ajustada a la horma del pie.

- Pre-formed EVA fitted to the last.

## PALMILLA / BASE

- EVA natural de 2 mm. Realizada con la técnica de cosido guante.

- Natural 2 mm EVA. Made with the glove stitching technique.

## MEDIASUELA / MIDSOLE



- Fabricado con sistema Full Dual Pulsor consistente en doble phylon en diferentes densidades que añade amortiguación.

- Incorpora doble gel en la parte delantera y trasera, las zonas más exigentes.

- Made from Full Dual Pulsor. Double phylon in different densities adding cushioning.

- Incorporating double gel at the front and rear, the most challenging areas.

## SUELA / OUTSOLE

- Suela de caucho con dos densidades.

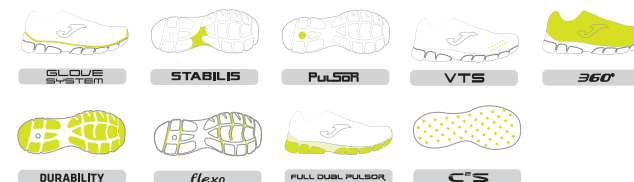
- Rubber outsole with two densities.



R.FENIXW-911



R.FENIXW-920





# SUPER-CROSS

**ESP** Modelo de entrenamiento para personas que buscan un máximo impulso y una excelente amortiguación. Está destinada a corredores de peso mayor a 70 kilos para entrenamientos de 1 a 7 días.

**ENG** A trainer for people looking for maximum impulse and excellent cushioning. For runners of greater weight to 70 kg for training of 1 to 7 days.



R.SCROSW-903




315 grs.

DROP: 10

TALLAS: 40 - 47

## CORTE / UPPER



- Fabricado en nylon personalizado y TPU para dar ligereza al corte y contrafuerte externo para evitar deformaciones en la trasera.
- Diseño ligero de piezas para permitir que el nylon se adapte como un guante al pie.

- Made of nylon customized and TPU for a light upper and an external counter to prevent the back from becoming deformed.
- Designed with few pieces allowing the nylon to mould to the foot like a glove.

## PLANTILLA / INSOLE

- EVA premoldeada ajustada a la horma del pie.

- Pre-formed EVA fitted to the last.

## PALMILLA / BASE

- EVA natural de 2 mm cosida al corte.

- Natural 2 mm EVA sewn to the upper.

## MEDIASUELA / MIDSOLE



- Realizada con Full Dual Pulsor, dos piezas de Phylon. La superior tiene como objetivo proporcionar estabilidad. La inferior está realizada con el nuevo Sistema Rebound para proporcionar una excelente amortiguación e impulso.

- Made with Full Dual Pulsor, two piece of phylon. The top section provides stability, while the lower section attached to the sole is made with new Rebound to provide excellent shock absorption.

## SUELA / OUTSOLE

- Fabricada en caucho de alta calidad para soportar la abrasión (DIN-70).

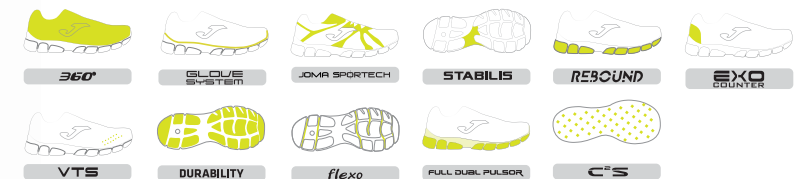
- Made in high-quality rubber for scratch resistance (DIN-70).



R.SCROSW-911



R.SCROSW-917



# STORM VIPER

**ESP** Zapatilla vanguardista dotada de máximo impulso y una excelente amortiguación. Está destinada a corredores de peso menor a 80 kilos y para entrenamientos de 1 a 7 días.

**ENG** This trainer has a innovate designer and, maximum boost and excellent cushioning. For runners weighing less than 80 kg and for training from 1 to 7 days.



R.VIPEW-907




320 grs.

DROP: 10

TALLAS: 40 - 47

## CORTE / UPPER



- Fabricado en nylon personalizado y TPU soldado que aporta resistencia y ligereza.

- Made from customized nylon and welded TPU to add strength while remaining lightweight.

## PLANTILLA / INSOLE

- EVA premoldeada ajustada a la horma del pie.

- Pre-formed EVA fitted to the last.

## PALMILLA / BASE

- EVA natural de 2 mm cosida al corte.

- Natural EVA sewn to the upper.

## MEDIASUELA / MIDSOLE



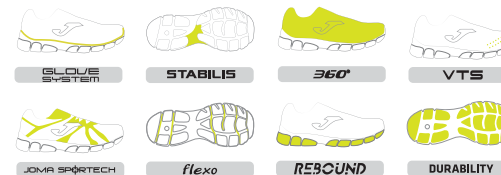
- Realizada en una única pieza del nuevo Rebound. Un material evolucionario que absorbe el impacto, facilita el impulso y reduce el peso de la suela para ganar en comodidad, resistencia, amortiguación, velocidad y adaptabilidad.

- Made from one piece of the new Rebound. A revolutionary material absorbs impact, assists momentum and reduces the sole's weight enhancing comfort, toughness, cushioning, speed and adaptability.

## SUELA / OUTSOLE

- Fabricada en caucho de alta calidad para soportar la abrasión (DIN-70).

- Made in high-quality rubber for scratch resistance (DIN-70).



R.VIPEW-911

# STORM VIPER LADY

**ESP** Zapatilla vanguardista dotada de máximo impulso y una excelente amortiguación. Está destinada a corredoras de menor peso y para entrenamientos de 1 a 7 días.

**ENG** This trainer has an innovative design and, maximum boost and excellent cushioning. For runners weighing less and for training from 1 to 7 days.



R.VIPELW-910




253 grs.

DROP: 10

TALLAS: 37 - 41

## CORTE / UPPER



- Fabricado en nylon personalizado y TPU soldado que aporta resistencia y ligereza.
- Made from customized nylon and welded TPU to add strength while remaining lightweight.

## PLANTILLA / INSOLE

- EVA premoldeada ajustada a la horma del pie.
- Pre-formed EVA fitted to the last.

## PALMILLA / BASE

- EVA natural de 2 mm cosida al corte.
- Natural EVA sewn to the upper.

## MEDIASUELA / MIDSOLE



- Realizada en una única pieza del nuevo Rebound. Un material evolucionario que absorbe el impacto, facilita el impulso y reduce el peso de la suela para ganar en comodidad, resistencia, amortiguación, velocidad y adaptabilidad.
- Made from one piece of the new Rebound. A revolutionary material absorbs impact, assists momentum and reduces the sole's weight enhancing comfort, toughness, cushioning, speed and adaptability.

## SUELA / OUTSOLE

- Fabricada en caucho de alta calidad para soportar la abrasión (DIN-70).
- Made in high-quality rubber for scratch resistance (DIN-70).



R.VIPELW-915



# HISPALIS

**ESP** Modelo de entrenamiento neutro de alto rendimiento para personas que buscan excelente amortiguación, ya que está destinado a corredores de peso mayor a 70 kilos en entrenamientos de 1 a 7 días.

**ENG** A trainer for intense training sessions with excellent shock absorption. For to runners of greater weight to 70 kg for training of 1 to 7 days.



R.HISPAW-901



310 grs.

DROP: 12

TALLAS: 40 - 47



R.HISPAW-903

## CORTE / UPPER



- Fabricado en nylon personalizado y TPU soldado para eliminar peso y costuras.
- Diseño consistente en el talón y zona central para evitar deformaciones.
- Made from customized nylon and welded TPU to reduce weight and seams.
- Consistent design at heel and central area to avoid loss of shape.

## PLANTILLA / INSOLE

- EVA premoldeada ajustada a la horma del pie.
- EVA Pre-moulded anatomically shaped insole.

## PALMILLA / BASE

- EVA natural de 2 mm cosida al corte.
- EVA natural of 2 mm.


## MEDIASUELA / MIDSOLE



- Fabricado con sistema Full Dual Pulsor consistente en doble phylon en diferentes densidades que añade amortiguación.
- Incorpora gel en la parte trasera que absorbe el impacto e impulsa la zancada.
- Made from Full Dual Pulsor. Double phylon in different densities adding cushioning.
- Incorporating a gel piece absorbing impact and propelling stride.

## SUELA / OUTSOLE

- Fabricada en caucho de alta calidad para soportar la abrasión (DIN-70).
- Made in high-quality rubber for scratch resistance (DIN-70).





R.HISPAW-907



R.HISPAW-923



R.HISPAW-904

# HISPALIS LADY



256 grs.

TALLAS: 37 - 42



R.HISPLW-901



R.HISPLW-902



R.HISPLW-912



R.HISPLW-903



R.HISPLW-907



R.HISPLW-924

# TITANIUM

**ESP** Zapatilla neutra apta para entrenamientos de 1 a 4 días. Adaptada a tu pisada y también a tu exigencia.  
**ENG** Neutral trainer for training 1 to 4 days. Adapted to your step and to your demands.



R.TITAW-901

## CORTE / UPPER



- Construido en nylon, micro PU y TPU lateral para eliminar peso y costuras.
- Built with nylon, PU leather and lateral TPU to eliminate weight and seams.

## PLANTILLA / INSOLE

- EVA premoldeada ajustada a la horma del pie. / - EVA Pre-moulded anatomically shaped insole.

## PALMILLA / BASE

- EVA natural de 2 mm cosida al corte. / - Natural 2 mm EVA sewn to the upper.

## MEDIASUELA / MIDSOLE

- Realizada con Full Dual Pulsor, dos piezas de Phylon. La superior tiene como objetivo proporcionar estabilidad. La inferior está realizada con el nuevo Sistema Rebound para proporcionar una excelente amortiguación e impulso.
- Made with Full Dual Pulsor, two piece of phylon. The top section provides stability, while the lower section attached to the sole is made with new Rebound to provide excellent shock absorption.

## SUELA / OUTSOLE

- Fabricada en caucho de alta calidad para soportar la abrasión (DIN-70).
- Made in high-quality rubber for scratch resistance (DIN-70).



300 grs.

DROP: 8

TALLAS: 40 - 47



flexo



FULL DUAL PULSOR



C+S



GLOVE SYSTEM



VTS



360°



JOMA SPORTTECH



DURABILITY



REBOUND



R.TITAW-911



R.TITAW-917



R.TITAW-920



R.TITAW-921

# SPEED

**ESP** Zapatilla neutra apta para entrenamientos de 1 a 2 días. Destinada a corredores que se están iniciando en el running. Nunca olvidarás la zapatilla con la que corriste tus primeros kilómetros.

**ENG** Neutral trainer for training 1 to 2 days. For beginner runners. You will never forget the trainer you ran your first kilometres.



R.SPEEDW-901



## CORTE / UPPER

- Fabricado en nylon transpirable y micro PU.
- Made of breathable nylon and PU leather.

## PLANTILLA / INSOLE

- EVA lisa.
- Smooth EVA.

## PALMILLA / BASE

- EVA natural de 2 mm pegada al corte.
- Natural 2 mm EVA attached to the upper.

## MEDIASUELA / MIDSOLE

- Phylon de una sola pieza, seccionado para favorecer la adaptación al terreno.
- A single Phylon piece divided to better adapt to the terrain.

## SUELA / OUTSOLE

- En caucho, abrasión DIN-90.
- Rubber with an abrasion level of DIN-90.

270 grs.

TALLAS: 39 - 47

DROP: 10



R.SPEEDW-903



R.SPEEDW-904



R.SPEEDW-906



R.SPEEDW-912



R.SPEEDW-917



R.SPEEDW-922



flexo



VTS



GLOVE SYSTEM



DURABILITY

# VICTORY

**ESP** Es una zapatilla de entrenamiento medio con buena amortiguación. Destinada a corredores de peso medio, con pisada neutra. Se caracteriza por su ligereza. Tú te ocupas del esfuerzo y ella de tus piernas.

**ENG** A trainer for mid-level training sessions with good shock absorption. For middleweight runners with a neutral step. Characterised by its lightness. You worry about the effort and let your trainer worry about your legs.



R.VICTW-904



## CORTE / UPPER

- Fabricado en nylon transpirable y micro PU.
- Made of breathable nylon and PU leather.

## PLANTILLA / INSOLE

- EVA termoconformada.
- Thermoforming EVA.

## PALMILLA / BASE

- EVA natural de 2 mm cosida al corte.
- Natural 2 mm EVA sewn to the upper.

## MEDIASUELA / MIDSOLE

- Doble phylon de alta y baja densidad para optimizar la amortiguación y estabilizar la pisada.
- Dual Phylon with high and low density for optimal shock absorption and to stabilize your step.

## SUELA / OUTSOLE

- En caucho, abrasión DIN-90.
- Rubber with an abrasion level of DIN-90.



290 grs.

DROP: 10

TALLAS: 40 - 47



flexo



360°



VTS



FULL DUAL PULSOR



C'S



DURABILITY



R.VICTW-907



R.VICTW-912







R.VICTW-920



R.VICTW-921



R.VICTW-923

# VICTORY LADY



250 grs.

DROP: 10

TALLAS: 37 - 42



R.VICTLW-901



R.VICTLW-903



R.VICTLW-907



R.VICTLW-912



R.VICTLW-920

# VITALY

**ESP** Es una zapatilla de entrenamiento ligero con buena amortiguación. Destinada a corredores de mayor peso, con pisada neutra que se están iniciando en el running. Nunca olvidarás la zapatilla con la que corraste, tus primeros kilómetros.

**ENG** A trainer for light training sessions with good shock absorption. For beginner runners with a neutral step. You will never forget the trainer you ran your first kilometres in.



R.VITAW-901



## CORTE / UPPER

- Fabricado en nylon transpirable y micro PU.
- Made of breathable nylon and PU leather.

## PLANTILLA / INSOLE

- EVA lisa.
- Smooth EVA.

## PALMILLA / BASE

- EVA natural de 2 mm cosida al corte.
- Natural 2 mm EVA sewn to the upper.

## MEDIASUELA / MIDSOLE

- Phylon de una sola pieza, seccionado para favorecer la adaptación al terreno.
- A single Phylon piece divided to better adapt to the terrain.

## SUELA / OUTSOLE

- En caucho, abrasión DIN-90.
- Rubber with an abrasion level of DIN-90.

 282 grs.

DROP: 10

TALLAS: 39 - 47



flexo



VTS



GLOVE SYSTEM



DURABILITY





R.VITAW-903



R.VITAW-904



R.VITAW-911



R.VITAW-912



R.VITAW-915



R.VITAW-917



R.VITAW-920



R.VITAW-922



R.VITAW-933

# VITALY LADY

**ESP** Es una zapatilla de entrenamiento ligero con buena amortiguación. Destinada a corredores de mayor peso, con pisada neutra que se están iniciando en el running. Nunca olvidarás la zapatilla con la que corriste, tus primeros kilómetros.

**ENG** A trainer for light training sessions with good shock absorption. For beginner runners with a neutral step. You will never forget the trainer you ran your first kilometres in.



R.VITALW-901



## CORTE / UPPER

- Fabricado en nylon transpirable y micro PU.
- Made of breathable nylon and PU leather.

## PLANTILLA / INSOLE

- EVA termoconformada.
- Thermoforming EVA.

## PALMILLA / BASE

- EVA lisa.
- Smooth EVA.

## MEDIASUELA / MIDSOLE

- Phylon de una sola pieza, seccionado para favorecer la adaptación al terreno.

- A single Phylon piece divided to better adapt to the terrain.

## SUELA / OUTSOLE

- En caucho, abrasión DIN-90.
- Rubber with an abrasion level of DIN-90.



223 grs.

DROP: 10

TALLAS: 36 - 42



flexo



VTS



GLOVE SYSTEM



DURABILITY





R.VITALW-903



R.VITALW-905



R.VITALW-907



R.VITALW-910



R.VITALW-912



R.VITALW-917



R.VITALW-919




R.VITALW-921



26



*Visión  
Nocturna*



12



# Reflec- tante



86

36

# OLIMPO

**ESP** Destinada a la alta competición de trail. Es una zapatilla de entrenamiento intenso con la máxima amortiguación. Para corredores de peso alto, con pisada neutra, en terrenos irregulares de máxima dificultad.

**ENG** Joma's OLIMPO model is built for highly-competitive trail running. A trainer for intense training sessions with maximum shock absorption. For heavyweight runners with neutral and run on irregular and extremely difficult terrain.



TK.OLIMW-917



## CORTE / UPPER



- Fabricado en nylon transpirable y resistente, combinado con TPU soldado para proteger el nylon.
- Puntera reforzada con TPU. Trasera con refuerzos externos para mantener la estabilidad en terrenos irregulares.

- Made with breathable and durable nylon and TPU to protect the nylon.
- TPU reinforced toe. Back with external reinforcement to maintain stability on irregular terrain.

## PLANTILLA / INSOLE

- EVA premoldeada ajustada a la horma del pie.
- Pre-formed EVA fitted to the last.

## PALMILLA / BASE

- EVA natural de 2 mm cosida al corte.
- Natural 2 mm EVA sewn to the upper.

## MEDIASUELA / MIDSOLE



- Realizada con Full Dual Pulsor, dos piezas de Phylon. La superior tiene como objetivo proporcionar estabilidad. La inferior está realizada con el nuevo Sistema Rebound para proporcionar una excelente amortiguación e impulso.
- Incorpora Balance System: Placa rígida entre la mediasuela y la suela de la parte delantera que evita la torsión y estabiliza la pisada en terrenos abruptos.

- Made with FULL DUAL PULSOR, two piece of phylon. The top section provides stability, while the lower section attached to the sole is made with new Rebound to provide excellent shock absorption.
- Balance System: Rigid piece between the midsole and the front sole to avoid torsion and to stabilize footsteps in abrupt terrains.

## SUELA / OUTSOLE

- De caucho, con abrasión DIN-60, con dibujo de tacos delanteros para el agarre en subida y dibujo trasero para el agarre en bajada.

- Rubber with an abrasion level of DIN-60 with a front tread pattern for grip when ascending and a rear tread pattern for grip when descending.



334 grs.

DROP: 8

TALLAS: 40 - 47



360°



REBOUND



JOMA SPORTTECH



BALANCE



PROTECTION



VTS



FULL DUAL PULSOR



DURABILITY



EXO COUNTER



TK.OLIMW-903

- Elementos reflectantes para facilitar la visibilidad.

- Reflective elements for easy visibility.



- Cierre con Sistema FREE LOCK que hace que no se necesiten cordones. Facilita el ajuste del calzado al pie gracias a un cable metálico a modo de cordones y se recoge en la lengüeta mediante un sistema de carrete.

- Closing with FREE LOCK system that does not need laces. It facilitates the adjustment of the shoe to the foot thanks to a metallic wire as a lanyard and is collected in the tongue by means of a reel system.
- Reflective elements for easy visibility.

# SIERRA

ESP

Zapatilla de trail de media-alta competición preparada para terrenos de dificultad media-alta.

ENG

Medium-high competition trail shoe constructed for medium to high impact trekking.



TK.SIERW-901



318 grs.

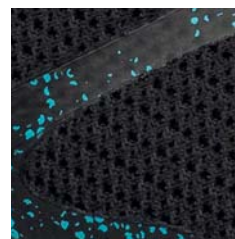
DROP: 10

TALLAS: 40 - 47



TK.SIERW-903

## CORTE / UPPER



- Fabricado en nylon transpirable y resistente y TPU en toda la parte central.
- Puntera de TPU soldado para resistir los golpes. Trasera con refuerzos externos para mantener la estabilidad en superficies irregulares.
- Incluye Lace Pocket System: Bolsillo situado en la lengüeta que permite recoger los cordones.
- Made with breathable and wear resistant nylon and micro-suede at central area.
- TPU toe welded to resist hits or impacts. External heel counter to maintain stability on irregular surfaces.
- Including Lace Pocket System: A special pocket located on the tongue allowing the laces to be tucked away.

## PLANTILLA / INSOLE

- EVA premoldeada ajustada a la horma del pie.
- EVA Pre-moulded anatomically shaped insole.

## PALMILLA / BASE

- EVA natural de 2 mm cosida al corte.
- EVA natural of 2 mm.

## MEDIASUELA / MIDSOLE



- Fabricado con sistema Full Dual Pulsor consistente en doble phylon en diferentes densidades que añade amortiguación.
- Incorpora Balance System: Placa rígida entre la mediasuela y la suela de la parte delantera que evita la torsión y estabiliza la pisada en terrenos abruptos.
- Made from Full Dual Pulsor. Double phylon in different densities adding cushioning.
- Balance System: Rigid piece between the midsole and the front sole to avoid torsion and to stabilize footstep in abrupt terrains.

## SUELA / OUTSOLE



- De caucho con abrasión DIN-60, con dibujo de tacos delanteros para el agarre en subida y dibujo trasero para el agarre en bajada.
- Made from abrasion resistant rubber with strategically placed different sized rubber studs to gain grip going uphill and down.





TK.SIERW-904



TK.SIERW-906



TK.SIERW-915

# SIERRA LADY



264 grs.

TALLAS: 36 - 42



AISLATEX (37-47)  
TK.SIERS-921



TK.SIELW-919



TK.SIELW-903



TK.SIELW-905



TK.SIELW-907

# SIMA

ESP

El modelo más rápido y ligero de Joma para trail. Indicado para corredores de peso bajo.

ENG

Joma's fastest and lightest trail model. For lightweight runners.



TK.SIMAW-903



298 grs.

DROP: 8

TALLAS: 40 - 47



TK.SIMAW-909



## CORTE / UPPER



- Corte realizado en TPU soldado resistente que incluye una malla transpirable que aporta un extra de ligereza.
- En la parte trasera incorpora un contrafuerte externo, una pieza en el talón que refuerza la pisada.
- En la puntera, se añaden volúmenes sobre el TPU para conseguir aportar resistencia y durabilidad.
- Upper manufactured using resistant welded TPU including a breathable mesh adding extra lightness.
- To the rear it incorporates an external buttress, a piece in the heel reinforcing heel strike.
- In the forefoot, there are extra layers over the TPU to provide strength and durability.

## PLANTILLA / INSOLE

- EVA premoldeada ajustada a la horma del pie.
- EVA Pre-moulded anatomically shaped insole.

## PALMILLA / BASE

- EVA natural de 2 mm cosida al corte. / - EVA natural of 2 mm.

## MEDIASUELA / MIDSOLE



- Compuesta por una única pieza de phylon para amortiguar, correr más rápido y aportar mayor comodidad.
- Incorpora Balance System: Placa rígida entre la mediasuela y la suela de la parte delantera que evita la torsión y estabiliza la pisada en terrenos abruptos.
- Composed by a single piece of phylon for cushioning, greater speed and comfort.
- Balance System: Rigid piece between the midsole and the front sole to avoid torsion and to stabilize footstep in abrupt terrains.

## SUELA / OUTSOLE



- De caucho, con abrasión DIN-60, con dibujo de tacos delanteros para el agarre en subida y dibujo trasero para el agarre en bajada. Los tacos, con una longitud menor al resto de zapatillas de trail de Joma para aportar mayor ligereza, están inclinados para mejorar el agarre.
- Rubber DIN-60 sole with etched front studs for grip when ascending and rear etching for grip when descending. The studs, which are shorter than those in other Joma trail shoes, make it lighter and are angled to improve grip.



TK.SIMAW-911



TK.SIMAW-912



TK.SIMAW-917

## SIMA LADY



237 grs.

TALLAS: 37 - 41



TK.SIMLW-911



TK.SIMLW-917



TK.SIMLW-920



TK.SIMLW-927



# TREK

ESP

Modelo de trail para entrenamientos con una dificultad de terreno media.

ENG

Low to medium impact trail shoe.



TK.TREKW-903



305 grs.

DROP: 10

TALLAS: 40 - 47



LACE POCKET



DURABILITY



PROTECTION



VTS



SLOPE SYSTEM




EXO COUNTER

TK.TREKW-904



## CORTE / UPPER



- Construido en nylon transpirable y resistente con micro PU en la parte central, reforzado con rejilla para proteger el nylon.
- Puntera de TPU.
- Trasera con sistema EXO Counter: Contrafuerte exterior que aporta mayor protección y mejora la estabilidad.
- Lengüeta con bolsillo para guardar el cordón y así evitar los enganches.

- Made with breathable and wear resistant nylon, combined with micro PU at central area reinforced with mesh to protect the nylon.
- TPU toe to resist hits or impacts.
- External heel with EXO Counter: External buttress providing better protection and improve stability.
- Tongue with lace pocket to prevent injury.

## PLANTILLA / INSOLE

- EVA premoldeada ajustada a la horma del pie.
- EVA Pre-moulded anatomically shaped insole.

## PALMILLA / BASE

- EVA de 2 mm cosida al corte.
- EVA of 2 mm.

## MEDIASUELA / MIDSOLE



- De phylon con dureza media para desistir los desgarros de elementos externos.
- Constructed with mid density foam to give extra support on rough terrain.

## SUELA / OUTSOLE



- De caucho de abrasión DIN-70, con dibujo de tacos delanteros para el agarre en subida y dibujo trasero para el agarre en bajada.
- Made from abrasion resistant rubber with strategically placed different sized rubber studs to gain grip going uphill and down.



TK.TREKW-912



TK.TREKW-915



TK.TREKW-924

# TREK LADY



255 grs.

TALLAS: 37 - 42



TK.TRELW-903



TK.TRELW-915



TK.TRELW-919



TK.TRELW-924



# SHOCK

**ESP** Zapatilla de iniciación al trail.

**ENG** Beginners trail shoe.

TK.SHOW-903



## CORTE / UPPER

- Fabricado en nylon transpirable y micro PU protegiendo el nylon.
- Made in transpirable nylon and micro PU protecting the nylon.

## PLANTILLA / INSOLE

- EVA lisa.
- EVA flat insole.

## PALMILLA / BASE

- EVA natural de 2 mm cosido al corte.
- EVA natural of 2 mm.

## MEDIASUELA / MIDSOLE

- De phylon con dureza media para resistir los desgarros de elementos externos.
- Constructed with mid density foam to give extra support on rough terrain.

## SUELA / OUTSOLE

- De caucho de abrasión DIN-70 con dibujo de tacos delanteros para el agarre en subida y dibujo trasero para el agarre en bajada.
- Made from abrasion resistant rubber with strategically placed different sized rubber studs to gain grip going uphill and down.



300 grs.

TALLAS: 39 - 47

TK.SHOW-915





TK.SHOW-912



TK.SHOW-904



TK.SHOW-924

## SHOCK LADY



251 grs.

TALLAS: 37 - 42



TK.SHOLW-901



TK.SHOLW-903



TK.SHOLW-912



TK.SHOLW-917



# RASE

**ESP** Zapatilla de alta competición muy ligera. Para terrenos de dificultad media.

**ENG** Extremely light, elite competition shoe. For terrains of average difficulty.

TK.RASEW-915



## CORTE / UPPER



- Realizado en nylon que se caracteriza por su fuerza y resistencia. Incorpora piezas de TPU soldado para aumentar su protección y resistencia en puntera y laterales.
- El cuello está diseñado tipo calcetín que mejora su ajuste y consigue que sea una zapatilla más cómoda y de mayor protección para el pie.
- Made with nylon characterised by its strength and resistance. Features welded TPU panels to increase protection.
- The neck is designed with a sock lining to improve resistance and achieve a more comfortable and providing foot protection.

## PLANTILLA / INSOLE

- EVA premoldeada ajustada a la horma del pie.
- Pre-moulded EVA adjusted for the shape of the foot.

## PALMILLA / BASE

- EVA natural de 2 mm cosida al corte.
- 2 mm natural EVA stitched to the upper.

## MEDIASUELA / MIDSOLE

- Diseñada en una pieza de phylon que aporta amortiguación.
- Designed in Phylon to provide shock absorption.

## SUELA / OUTSOLE



- De caucho con abrasión DIN-60. El diseño de los tacos es en dos direcciones, con dibujo delantero para el agarre en subida y dibujo trasero para el agarre en bajada. Los tacos de los laterales son más alargados.
- El talón y la puntera favorecen el agarre, son dos partes de la suela que necesitan un refuerzo extra.
- Incorpora una placa interna para evitar la torsión y para evitar que se claven piedras u otros elementos en la suela.
- Rubber with DIN-60 abrasion resistance. Made of rubber with high DIN-60 abrasion resistance and studs pattern at the front for better grip when running up hill and rear pattern for better grip running downhill. Lateral studs are longer.
- The heel also features a special pattern as this part of the sole suffers a lot and its shape offers better grip, as does the toe of the sole.
- Incorporates an internal panel to prevent twisting and prevent puncturing of the sole by stones or other elements.



312 grs.

DROP: 8

TALLAS: 40 - 47



JOMA SPORTECH



DURABILITY



PROTECTION



VTS



GLOVE SYSTEM



BALANCE



360°

TK.RASEW-901







*Vuela  
alto*



# Deportes de indoor



# BLOCKING

**ESP** Bota dirigida a deportes indoor y todo tipo de jugadores, que destaca por su gran transpirabilidad y por su sujeción extra del pie

**ENG** Boot aimed at indoor sports and all types of players, which stands out for its great breathability and for its extra support of the foot.



VBLOKS-904



## CORTE / UPPER



- Realizado en KPU soldado con refuerzo interior de microfibra.  
- Destaca por la incorporación del sistema VTS que permite la entrada y salida del aire de la zapatilla manteniendo la temperatura del pie constante.

- Made in welded KPU with internal microfiber reinforcement.  
- It stands out for the incorporation of VTS System that allows the entry and exit air into the shoe keeping the temperature of the foot constant.

## PLANTILLA / INSOLE

- EVA premoldeada ajustada a la forma del pie con perforaciones para aumentar la ventilación del pie.

- Pre-moulded EVA adjusted to the shape of the foot with perforations increasing foot ventilation.

## PALMILLA / BASE

- EVA natural de 2 mm cosida al corte. Incluye perforaciones para mejorar la ventilación del pie.

- Natural 2mm EVA stitched to the upper. Includes perforations improving foot ventilation.

## MEDIASUELA / MIDSOLE

- Realizada con doble densidad de phylon, la parte superior es de mayor firmeza (shore 50) para aportar estabilidad y la inferior está realizada con la nueva tecnología Rebound 2.0.

- Made with double-density phylon, the upper is tougher to provide stability (shore 50) and the lower is made using new Rebound 2.0 technology.

## SUELA / OUTSOLE

- Realizada en caucho de alta calidad. Incorpora la tecnología Stabilis para proteger y sujetar el pie. Incorpora perforaciones que facilitan la entrada y salida del aire.

- The sole is made of high-quality rubber. Incorporating Stabilis technology to protect and secure the foot. Incorporating perforations easing air flow within the shoe.

324 grs.

TALLAS: 38 - 47



STABILIS



LATERAL PROTECTION



GLOVE SYSTEM

BLOCK LADY



VBLOKLS-902

# IMPULSE

**ESP** Zapatilla dirigida a deportes indoor y todo tipo de jugadores, que destaca por su gran transpirabilidad y por su sujeción extra del pie

**ENG** Trainer aimed at indoor sports and all types of players, which stands out for its great breathability and for its extra support of the foot.

## CORTE / UPPER



- Realizado en KPU soldado con refuerzo interior de microfibra.  
- Destaca por la incorporación del sistema VTS que permite la entrada y salida del aire de la zapatilla manteniendo la temperatura del pie constante.

- Made in welded KPU with internal microfiber reinforcement.  
- It stands out for the incorporation of VTS System that allows the entry and exit air into the shoe keeping the temperature of the foot constant.

## PLANTILLA / INSOLE

- EVA premoldeada ajustada a la horma del pie con perforaciones para aumentar la ventilación del pie.

- Pre-moulded EVA adjusted to the shape of the foot with perforations increasing foot ventilation.

## PALMILLA / BASE

- EVA natural de 2 mm cosida al corte. Incluye perforaciones para mejorar la ventilación del pie.

- Natural 2mm EVA stitched to the upper. Includes perforations improving foot ventilation.

## MEDIASUELA / MIDSOLE

- Realizada con doble densidad de phylon, la parte superior es de mayor firmeza (shore 50) para aportar estabilidad y la inferior está realizada con la nueva tecnología Rebound 2.0.

- Made with double-density phylon, the upper is tougher to provide stability (shore 50) and the lower is made using new Rebound 2.0 technology.

## SUELA / OUTSOLE

- Realizada en caucho de alta calidad. Incorpora la tecnología Stabilis para proteger y sujetar el pie. Incorpora perforaciones que facilitan la entrada y salida del aire.

- The sole is made of high-quality rubber. Incorporating Stabilis technology to protect and secure the foot. Incorporating perforations easing air flow within the shoe.



V.IMPUS-904



 320 grs.

TALLAS: 38 - 47



VTS



GLOVE SYSTEM

IMPULSO LADY



V.IMPULS-902

## SPONSOR TENIS

PABLO CARREÑO  
MARCO CECCHINATO  
ALBERT RAMOS  
NICO ALMAGRO  
THIAGO MONTEIRO  
GRANOLLERS  
I. CERVANTES  
IVÁN DODIG  
MARTÍNEZ PORTERO  
MARIO VILELLA  
RICARDO OJEDA  
BRANCACCIO  
JAVI BARRANCO  
POL TOLEDO  
SÁNCHEZ-IZQUIERDO  
FACUNDO DÍAZ ACOSTA  
ÁLEX MARTÍNEZ  
MARIO MANSILLA  
TURRITZIANI  
ADRIA PRATDEPADUA  
ÓSCAR PINTO  
JORGE PLANS  
BRUNO PUJOL  
DANI MERIDA  
IKER SEVILLA  
PAVEL PETROV  
ALEJANDRO PADRÓ  
RODRIGO SANTIAGO

BEATRIZ HADDAD  
LARA ARRUABARRENA  
MARIE BOUZKOVA  
YULIA PUTINZEVA  
ALIONA BOLSOVA  
OLGA SÁEZ  
EVA GUERRERO  
ROSA VICENS  
EKATERINE GORGODZE  
LUCIA CORTEZ  
JESSICA BOUZAS  
ZMAU  
COLMEGNA  
ORIOL ROCA  
LUIS BADAL  
JULIÁN CASANOVA  
CARLOS COSTA  
SAMUEL GUARIN  
AARON GIL (LUXEMBURGO)  
ALEX MARTI PUJOLDRAS  
ELENA RODRIGUEZ  
NOAH LOPEZ

SUSAN  
IBAI GOMEZ GOMEZ  
ALEX VALERIANO  
DAVID SANCHEZ HERRERO  
ALBERTO NIETO  
RUBEN COMPANYS

JOSE M<sup>o</sup> CALLEJA  
LEANDRO PORTMANN  
MARC MONCLUS  
ASIER PEÑA  
ARIEL FARJI  
MARK VERVOOT

MARIA GUIJARRO  
ALVAR GUTIERREZ  
BRUNO DE MORAES WAGNER  
DIEGO ORTEGA  
YERAY ANDRES  
SOLEDAD FAYOS



Rompe  
el juego.





# Deportes de Raqueta

## *SPONSOR PADEL*

<i>FABRI</i>	<i>JUANI</i>
<i>ALFON</i>	<i>GODO</i>
<i>ENRI</i>	<i>PATTY</i>
<i>CARMEN</i>	<i>RESTI</i>
<i>LUIS SAIZ</i>	<i>MARTÍN DI NENO</i>
<i>PROFE</i>	<i>JAVI RICO</i>
<i>LUCAS BRACHI</i>	<i>PETER ALONSO</i>
<i>PINCHO</i>	<i>ARIS</i>
<i>CINTA</i>	<i>VÍCTOR RUIZ</i>
<i>CORTILES</i>	<i>TUTI</i>
	<i>WILLY LA HOZ</i>

**ENTRENAMIENTO Y PISADA**  
TRAINING AND FOOTSTEP



**MOD. ACE PRO**  
Peso/weight: 350 gr.

<b>FRECUENCIA ENTRENO INTENSO</b>	INTENSIVE TRAINING FREQUENCY
<b>ESTABILIDAD ALTA</b>	HIGH STABILITY
<b>EXCELENTE AMORTIGUACIÓN</b>	EXCELLENT FOOTSTEP
<b>RENDIMIENTO PROFESIONAL</b>	PROFESSIONAL PERFORMANCE
<b>PESO CORPORAL ALTO</b>	HIGH CORPORAL WEIGHT

**TENIS**



**MOD. PRO-ROLAND**  
Peso/weight: 350 gr.

<b>FRECUENCIA ENTRENO INTENSO</b>	INTENSIVE TRAINING FREQUENCY
<b>ESTABILIDAD ALTA</b>	HIGH STABILITY
<b>EXCELENTE AMORTIGUACIÓN</b>	EXCELLENT FOOTSTEP
<b>RENDIMIENTO PROFESIONAL</b>	PROFESSIONAL PERFORMANCE
<b>PESO CORPORAL ALTO</b>	HIGH CORPORAL WEIGHT



**MOD. SET**  
Peso/weight: 327 gr.

<b>FRECUENCIA ENTRENO INTENSO</b>	INTENSIVE TRAINING FREQUENCY
<b>ESTABILIDAD ALTA</b>	HIGH STABILITY
<b>EXCELENTE AMORTIGUACIÓN</b>	EXCELLENT FOOTSTEP
<b>RENDIMIENTO AMATEUR</b>	AMATEUR PERFORMANCE
<b>PESO CORPORAL ALTO</b>	HIGH CORPORAL WEIGHT



**MOD. MASTER 1000**  
Peso/weight: 309 gr.

<b>FRECUENCIA ENTRENO BAJO</b>	LOW TRAINING FREQUENCY
<b>ESTABILIDAD BAJA</b>	LOW STABILITY
<b>BUENA AMORTIGUACIÓN</b>	GOOD FOOTSTEP
<b>RENDIMIENTO AMATEUR</b>	AMATEUR PERFORMANCE
<b>PESO CORPORAL ALTO</b>	MEDIUM CORPORAL WEIGHT

**ENTRENAMIENTO Y PISADA**  
*TRAINING AND FOOTSTEP*



**MOD. ACE PRO**  
 Peso/weight: 350 gr.

<b>FRECUENCIA ENTRENO INTENSO</b>	INTENSIVE TRAINING FREQUENCY
<b>ESTABILIDAD ALTA</b>	HIGH STABILITY
<b>EXCELENTE AMORTIGUACIÓN</b>	EXCELLENT FOOTSTEP
<b>RENDIMIENTO PROFESIONAL</b>	PROFESSIONAL PERFORMANCE
<b>PESO CORPORAL ALTO</b>	HIGH CORPORAL WEIGHT

**PADEL**



**MOD. PRO-ROLAND**  
 Peso/weight: 350 gr.

<b>FRECUENCIA ENTRENO INTENSO</b>	INTENSIVE TRAINING FREQUENCY
<b>ESTABILIDAD ALTA</b>	HIGH STABILITY
<b>EXCELENTE AMORTIGUACIÓN</b>	EXCELLENT FOOTSTEP
<b>RENDIMIENTO PROFESIONAL</b>	PROFESSIONAL PERFORMANCE
<b>PESO CORPORAL ALTO</b>	HIGH CORPORAL WEIGHT



**MOD. SET**  
 Peso/weight: 327 gr.

<b>FRECUENCIA ENTRENO INTENSO</b>	INTENSIVE TRAINING FREQUENCY
<b>ESTABILIDAD ALTA</b>	HIGH STABILITY
<b>EXCELENTE AMORTIGUACIÓN</b>	EXCELLENT FOOTSTEP
<b>RENDIMIENTO AMATEUR</b>	AMATEUR PERFORMANCE
<b>PESO CORPORAL ALTO</b>	HIGH CORPORAL WEIGHT



**MOD. SLAM**  
 Peso/weight: 337 gr.

<b>FRECUENCIA ENTRENO INTENSO</b>	INTENSIVE TRAINING FREQUENCY
<b>ESTABILIDAD ALTA</b>	HIGH STABILITY
<b>EXCELENTE AMORTIGUACIÓN</b>	EXCELLENT FOOTSTEP
<b>RENDIMIENTO AMATEUR</b>	AMATEUR PERFORMANCE
<b>PESO CORPORAL ALTO</b>	HIGH CORPORAL WEIGHT

# ACE PRO

**ESP** Zapatilla indicada para todos los deportes de raqueta y alta competición. Dirigida a jugadores muy exigentes que buscan protección, capacidad de transpiración y comodidad.

**ENG** Shoe for all racket sports and elite competition. Aimed at very demanding players looking for protection, breathability and comfort.



T.ACEPW-903  
T.ACEPW-903T



CLAY



ALL COURT



350 grs.


TALLAS: 40 - 48



T.ACEPW-906  
T.ACEPW-906T



## CORTE / UPPER



- Construido en nylon y KPU de alta abrasión para soportar el roce en los desplazamientos laterales. La puntera está reforzada para aumentar su durabilidad.
- El diseño facilita que la zapatilla flexione y transpire debido al dibujo del corte.
- Trasera con sistema EXO Counter: Contrafuerte exterior que aporta mayor protección y mejora la estabilidad.

- Built with nylon and KPU with high abrasion resistance levels to withstand the friction of lateral movements. The toe is reinforced to increase durability.
- The design facilitates flexion and breathability thanks to the pattern on the upper.
- External heel with EXO Counter: External buttress providing better protection and improve stability.

## PLANTILLA / INSOLE

- EVA premoldeada ajustada a la horma del pie.
- Pre-moulded EVA adjusted for the shape of the foot.

## PALMILLA / BASE

- EVA 2 mm cosida al corte.
- 2 mm EVA stitched to the upper.

## MEDIASUELA / MIDSOLE



- Realizada con Full Dual Pulsor, dos piezas de Phylon. La superior tiene como objetivo proporcionar estabilidad. La inferior está realizada con el nuevo Sistema Rebound para proporcionar una excelente amortiguación e impulso.
- Stabilis System: Pieza de TPU que estabiliza la pisada y evita giros inadecuados.

- Made with FULL DUAL PULSOR, two piece of phylon. The top section provides stability, while the lower section attached to the sole is made with new Rebound to provide excellent shock absorption.
- Stabilis System: TPU piece to avoid awkward rotation.

## SUELA / OUTSOLE



- Suela de caucho de abrasión DIN-40 muy resistente.
- Rubber sole with high abrasion resistance at DIN-40.



# ACE PRO LADY

**ESP** Zapatilla indicada para todos los deportes de raqueta y alta competición. Dirigida a jugadores muy exigentes que buscan protección, capacidad de transpiración y comodidad.

**ENG** Shoe for all racket sports and elite competition. Aimed at very demanding players looking for protection, breathability and comfort.



T.ACEPLW-903  
T.ACPLW-903T

## CORTE / UPPER



- Construido en nylon y KPU de alta abrasión para soportar el roce en los desplazamientos laterales. La puntera está reforzada para aumentar su durabilidad.
- El diseño facilita que la zapatilla flexione y respire debido al dibujo del corte.
- Trasera con sistema EXO Counter: Contrafuerte exterior que aporta mayor protección y mejora la estabilidad.

- Built with nylon and KPU with high abrasion resistance levels to withstand the friction of lateral movements. The toe is reinforced to increase durability.
- The design facilitates flexion and breathability thanks to the pattern on the upper.
- External heel with EXO Counter: External buttress providing better protection and improve stability.

## PLANTILLA / INSOLE

- EVA premoldeada ajustada a la horma del pie.
- Pre-moulded EVA adjusted for the shape of the foot.

## PALMILLA / BASE

- EVA natural de 2 mm cosida al corte.
- 2 mm natural EVA stitched to the upper.

## MEDIASUELA / MIDSOLE



- Realizada con Full Dual Pulsor, dos piezas de Phylon. La superior tiene como objetivo proporcionar estabilidad. La inferior está realizada con el nuevo Sistema Rebound para proporcionar una excelente amortiguación e impulso.

- Stabilis System: Pieza de TPU que estabiliza la pisada y evita giros inadecuados.

- Made with FULL DUAL PULSOR, two piece of phylon. The top section provides stability, while the lower section attached to the sole is made with new Rebound to provide excellent shock absorption.

- Stabilis System: TPU piece to avoid awkward rotation.

## SUELA / OUTSOLE



- Suela de caucho de abrasión DIN-40 muy resistente.

- Rubber sole with high abrasion resistance at DIN-40.



CLAY



ALL COURT

305 grs.

TALLAS: 38 - 42



T.ACEPLW-907  
T.ACPLW-907T



# PRO ROLAND


**ESP** Zapatilla desarrollada para la alta competición multi superficie. Para jugadores que exigen mucho a la zapatilla. Da igual lo que la reclames, ella siempre quiere más.

**ENG** Developed for high competition players on all courts, cutting edge design and high quality materials make this shoe a professionals choice.



T.PROLW-912C  
T.PROLAW-912

## CORTE / UPPER



- Fabricado en nylon, TPU soldado y KPU delantero de alta abrasión para soportar el roce de la pista.
- Refuerzo de foam en el tobillo para aumentar la sujeción.
- Material inyectado que evita las costuras, mejora la flexión y el ajuste.

- Made of nylon, TPU welded and KPU for abrasion resistance.
- Reinforced foam ankle support for comfort.
- Injected material preventing the need for seams, improving flexibility and fit.

## PLANTILLA / INSOLE

- EVA premoldeada ajustada a la horma del pie.
- Pre-moulded EVA adjusted for the shape of the foot.

## PALMILLA / BASE

- EVA 2 mm cosida al corte.
- EVA 2 mm stitched to the upper.

## MEDIASUELA / MIDSOLE



- Fabricado con sistema Full Dual Pulsor consistente en doble phylon en diferentes densidades que añade amortiguación.
- Stabilis System: Pieza de TPU que estabiliza la pisada y evita giros inadecuados.

- Made from Full Dual Pulsor. Double phylon in different densities adding cushioning.
- Stabilis System: TPU piece to avoid awkward rotation.

## SUELA / OUTSOLE



- Suela de caucho de abrasión DIN-40 muy resistente.
- Sistema Rotation: Dibujo circular de la suela que ayuda a realizar giros, pivotar y evitar lesiones.

- Rubber sole with high abrasion resistance at DIN-40.
- Rotation System: Circular drawing of the sole that helps to make turns, pivot and avoid injuries.



CLAY



ALL COURT



350 grs.

TALLAS: 39 - 48



T.PROLW-911C  
T.PROLAW-911



T.PROLW-901C  
T.PROLAW-901



Rompe el juego



60



Ligereza



Transpirabilidad



27

# Deportes de Raqueta

**ROMPE EL JUEGO.** Conviértete en el rey de la pista con la *línea Tennis y Pádel de Joma*, diseñada para jugadores con mucha clase. Con tejidos ligeros que permiten los desplazamientos propios de los deportes de raqueta, con detalles estéticos y técnicos, como bolsillos especiales para guardar la bola durante el juego, y una tecnología capaz de controlar la humedad corporal del deportista para que el cuerpo permanezca seco y cómodo.

37

# SET

**ESP** Zapatilla de entrenamiento medio para jugadores de peso medio que necesitan mucha estabilidad en la pisada.

**ENG** Medium performance shoe for demanding players who need a lot of stability.



T.SETW-903  
T.SETW-903T



CLAY



ALL COURT

## CORTE / UPPER



- Fabricado en micro PU y nylon con un diseño que permite la transpiración en todas las zonas. Refuerzo de caucho en el interior en la zona del metatarso para proteger la zapatilla de rozamientos y microfibra delantera para aguantar el rozamiento delantero.

- Made with micro PU and nylon with a design that allows non-perspiration in all areas. Rubber reinforcement stops the foot slipping.

## PLANTILLA / INSOLE

- EVA termoconformada para ajustarse a las formas del pie.

- EVA thermal anatomically designed outsole.

## PALMILLA / BASE

- EVA de 2 mm cosida al corte. / - EVA 2 mm stitched to the upper.

## MEDIASUELA / MIDSOLE



- Fabricado con sistema Full Dual Pulsor consistente en doble phylon en diferentes densidades que añade amortiguación.

- Stabilis System: Pieza de TPU que estabiliza la pisada y evita giros inadecuados.

- Made from Full Dual Pulsor. Double phylon in different densities adding cushioning.

- Stabilis System: TPU piece to avoid awkward rotation.

## SUELA / OUTSOLE

- Suela de caucho de abrasión DIN-40 muy resistente.

- Very high quality Rubber outsole DIN-40.



327 grs.

TALLAS: 40 - 48



T.SETW-902



T.SETW-904  
T.SETW-904T





T.SETW-908  
T.SETW-908T



T.SETW-917



T.SETW-920

## SET LADY



297 grs.

TALLAS: 38 - 42



T.SETLW-902  
T.SETLW-902T



T.SETLW-903



T.SETLW-910  
T.SETLW-910T



T.SETLW-913



T.SETLW-921  
T.SETLW-921T



# SLAM

**ESP** Zapatilla específica para pádel que se caracteriza por una excelente estabilidad y una alta resistencia al desgaste.

**ENG** A specific shoe for pádel characterised by its excellent stability and significant resistance to wear and tear.



T.SLAMW-902

## CORTE / UPPER



- Fabricado en nylon personalizado y TPU soldado para eliminar peso y costuras.
- Pieza de protección en la puntera para reforzar su resistencia a la abrasión.
- VTS sistema de ventilación que mantiene la temperatura del pie constante.

- Made from customized nylon and welded TPU to reduce weight and seams.
- Material used on the toe to reinforce its strength and durability.
- A ventilation VTS system keeping foot temperature constant.

## PLANTILLA / INSOLE

- EVA premoldeada para ajustarse a las formas del pie.
- EVA premoulded designed outsole.

## PALMILLA / BASE

- EVA natural de 2 mm cosida al corte. / - 2 mm natural EVA stitched to the upper.

## MEDIASUELA / MIDSOLE

- Realizada con doble densidad de phylon, la parte superior es de mayor firmeza (shore 50) para aportar estabilidad y la inferior está realizada con la nueva tecnología Rebound 2.0.

- Made with double-density phylon, the upper is tougher to provide stability (shore 50) and the lower is made using new Rebound 2.0 technology.

## SUELA / OUTSOLE

- Suela de caucho de abrasión DIN-40 muy resistente.
- Rubber sole with high abrasion resistance at DIN-40.



CLAY




337 grs.

TALLAS: 40 - 47



REBOUND



DURABILITY



360



EXO COUNTER



STABILIS



GLOVE SYSTEM



T.SLAMW-903



T.SLAMW-904





T.SLAMW-908



T.SLAMW-912



T.SLAMW-915

## SLAM LADY



285 grs.

TALLAS: 38 - 42



T.SLALW-907



T.SLALW-912



T.SLALW-913

## SLAM JUNIOR

TALLAS: 32 - 38



T.SLALW-915



J.SLAMW-903



J.SLALW-907

# MASTER 1000

**ESP** Zapatilla apta para jugadores que no requieren mucha exigencia al calzado. No es amateur, es la menos profesional.

**ENG** Beginners shoe. Suitable for the leisure, non-competitive player.



T.M100W-903

## CORTE / UPPER

- Construido en micro PU y nylon. Diseñado con perforaciones para la transpiración del pie.

- Made with micro PU and nylon with perforation holes to help stop feet from perspiring. Designed with perforations for foot perspiration.

## PLANTILLA / INSOLE

- EVA lisa.

- EVA flat insole.

## PALMILLA / BASE

- EVA natural de 2 mm cosida al corte.

- 2 mm natural EVA sewn to the upper.

## MEDIASUELA / MIDSOLE

- Phylon de una sola densidad.

- Phylon of just one density.

## SUELA / OUTSOLE

- Suela de caucho de abrasión DIN-100.

- Very high quality Rubber outsole DIN-100.



 309 grs.


TALLAS: 39 - 46



VTS



GLOVE SYSTEM



DURABILITY



T.M100W-902



T.M100W-901





T.M100W-904



T.M100W-906



T.M100W-911

## MASTER 1000 LADY



272 grs.

TALLAS: 38 - 41



T.M100LW-902



T.M100LW-903



T.M100LW-915



T.M100LW-920



# ACONCAGUA

**ESP** Bota de trekking creada para travesías de media montaña en cualquier tipo de condiciones meteorológicas.

**ENG** High impact trekking boot created for all weather conditions.



TK.ACONW-901



## CORTE / UPPER

- Fabricado en piel nobuk, hidrofugada y cordura para repeler el agua.
- Membrana transpirable y protectora contra el paso del agua.
- Foam interior para adaptar al tobillo.
- Piezas de refuerzo en contrafuerte y puntera para proteger al pie de golpes externos.

- Constructed with high quality nobuk leather with added benefit of water repellent coating to keep foot dry and warm.
- Reinforced foam ankle for support and comfort.
- Reinforced toe box for protection against rugged terrain.

## PLANTILLA / INSOLE

- EVA premoldeada ajustada a la horma del pie.
- EVA pre-moulded anatomically shaped insole.

## PALMILLA / BASE

- Fabricada en material semirrígido para soportar la rigidez de la pisada.
- Made in semirigid material to support step stiffness.

## MEDIASUELA / MIDSOLE

- De phylon esponjoso de alta calidad para favorecer la amortiguación y el impulso.
- Made in high quality soft phylon to allow cushioning and impulse for each step.

## SUELA / OUTSOLE

- De caucho de alta calidad con abrasión DIN-70 y diseño de tacos altos para favorecer el agarre.
- Made in high quality rubber with abrasion DIN-70 and high studs design to favor grip.



488 grs.

TALLAS: 37 - 47



TK.ACONW-927



TK.ACONW-924



TK.ACOLW-912

# K2

**ESP** Bota de trekking apta para media y baja montaña en cualquier tipo de condiciones meteorológicas.

**ENG** Trekking boot suitable for mid to low impact trekking activity and in any weather conditions.



TK.K2W-912



410 grs.

TALLAS: 39 - 47



PIEL



EVA+



AISLA-TEX



DURABILITY



PROTECTION

## CORTE / UPPER

- Fabricado en piel vuelta, hidrofugada y cordura para repeler el agua.
- Incorpora Aisla-Tex, una membrana transpirable y protectora contra el paso del agua.
- Foam interior para adaptar al tobillo.
- Piezas de refuerzo en contrafuerte y puntera para proteger al pie de golpes externos.

- Constructed with high quality suede leather with added benefit of water repellent coating to keep foot dry and warm.
- It has a breathable, protective, Aisla-Tex waterproof membrane to prevent water from getting through.
- Reinforced foam ankle for support and comfort.
- Reinforced toe box for protection against rugged terrain.

## PLANTILLA / INSOLE

- EVA premoldeada ajustada a la horma del pie.
- EVA pre-moulded anatomically shaped insole.

## PALMILLA / BASE

- Fabricada en material semirrígido para soportar la rigidez de la pisada.
- Made in semirigid material to support step stiffness.

## MEDIASUELA / MIDSOLE

- De phylon esponjoso de alta calidad para favorecer la amortiguación y el impulso.
- Made in high quality soft phylon to allow cushioning and impulse for each step.

## SUELA / OUTSOLE

- De caucho de alta calidad con abrasión DIN-70 y diseño de tacos altos para favorecer el agarre.
- Made in high quality rubber with abrasion DIN-70 and high studs design to favor grip.



TK.K2W-924



TK.K2W-901

# HIMALAYA

**ESP** Bota de trekking apta para media y baja montaña en cualquier tipo de condiciones meteorológicas.

**ENG** Trekking boot suitable for mid to low impact trekking activity and in any weather conditions.



TK.HIMAW-901



448 grs.

TALLAS: 37 - 47



## CORTE / UPPER

- Fabricado en piel vuelta, hidrofugada y cordura para repeler el agua.
- Incorpora Aisla-Tex, una membrana transpirable y protectora contra el paso del agua.
- Foam interior para adaptar al tobillo.
- Piezas de refuerzo en contrafuerte y puntera para proteger al pie de golpes externos.

- Constructed with high quality suede leather with added benefit of water repellent coating to keep foot dry and warm.
- It has a breathable, protective, Aisla-Tex waterproof membrane to prevent water from getting through.
- Reinforced foam ankle for support and comfort.
- Reinforced toe box for protection against rugged terrain.

## PLANTILLA / INSOLE

- EVA premoldeada ajustada a la horma del pie.
- EVA pre-moulded anatomically shaped insole.

## PALMILLA / BASE

- Fabricada en material semirrígido para soportar la rigidez de la pisada.
- Made in semirigid material to support step stiffness.

## MEDIASUELA / MIDSOLE

- De phylon esponjoso de alta calidad para favorecer la amortiguación y el impulso.
- Made in high quality soft phylon to allow cushioning and impulse for each step.

## SUELA / OUTSOLE

- De caucho de alta calidad con abrasión DIN-70 y diseño de tacos altos para favorecer el agarre.
- Made in high quality rubber with abrasion DIN-70 and high studs design to favor grip.

# HIMALAYA LADY



350 grs.

TALLAS: 37 - 41



TK.HIMAW-924



TK.HIMALW-901

# FOREST

**ESP** Bota de trekking apta para media y baja montaña en cualquier tipo de condiciones meteorológicas.

**ENG** Trekking boot suitable for mid to low impact trekking activity and in any weather conditions.



TK.FOREW-901

## CORTE / UPPER

- Fabricado en Micro PU.
- Incorpora Aisla-Tex, una membrana transpirable y protectora contra el paso del agua.
- Foam interior para adaptar al tobillo.
- Piezas de refuerzo en contrafuerte y puntera para proteger al pie de golpes externos.

- Constructed Micro PU.
- It has a breathable, protective, Aisla-Tex waterproof membrane to prevent water from getting through.
- Reinforced foam ankle for support and comfort.
- Reinforced toe box for protection against rugged terrain.

## PLANTILLA / INSOLE

- EVA premoldeada ajustada a la horma del pie.
- EVA pre-moulded anatomically shaped insole.

## PALMILLA / BASE

- Fabricada en material semirrígido para soportar la rigidez de la pisada.
- Made in semirigid material to support step stiffness.

## MEDIASUELA / MIDSOLE

- De phylon esponjoso de alta calidad para favorecer la amortiguación y el impulso.
- Made in high quality soft phylon to allow cushioning and impulse for each step.

## SUELA / OUTSOLE

- De caucho de alta calidad con abrasión DIN-70 y diseño de tacos altos para favorecer el agarre.
- Made in high quality rubber with abrasion DIN-70 and high studs design to favor grip.



445 grs.

TALLAS: 39 - 47



AISLA-TEX



EVA+



PROTECTION



DURABILITY



# Casual



# TEMPO NOBUCK

**ESP** Modelo de moda retro apto para uso diario.

**ENG** Retro fashion shoe appropriate for daily use.



PIEL

C.TEMPNW-924

## CORTE / UPPER

- Fabricado en piel de nubuck con nylon en el cuello para mejorar la comodidad.
- Made of nubuck with a nylon collar for greater comfort.

## PLANTILLA / INSOLE

- De piel y Memory Foam.
- Leather and Memory Foam.



PIEL



MEMORY FOAM

## MEDIASUELA / MIDSOLE

- Phylon esponjoso dividido en secciones para ajustar la zapatilla al movimiento del pie.
- Soft Phylon sections designed to adjust to the flex of your foot.

## SUELA / OUTSOLE

- Caucho colocado estratégicamente en las zonas de desgaste.
- Rubber strategical situated at wear zones.



TALLAS: 40 - 47



PIEL

C.TEMPNW-901



PIEL

C.TEMPNW-903

# TEMPO

ESP

Modelo de tiempo libre, ligero y muy cómodo para el uso diario.

ENG

Free time, light and very comfortable shoe for daily use.



C.TEMPW-903

## CORTE / UPPER

- Tejido de nylon forrado en el interior y micro PU.
- Made in micro PU.

## PLANTILLA / INSOLE

- Memory Foam.
- Memory Foam.



- Plantilla doble densidad.
- Double density insole.

## MEDIASUELA / MIDSOLE

- Phylon esponjoso dividido en secciones para ajustar la zapatilla al movimiento del pie.
- Soft Phylon sections designed to adjust to the flex of your foot.

## SUELA / OUTSOLE

- Caucho colocado estratégicamente en las zonas de desgaste.
- Rubber strategical situated at wear zones.



TALLAS: 39 - 47



C.TEMPW-901



C.TEMPW-912



C.TEMPW-920



# TEMPO PU

TALLAS: 39 - 47



C.TELPUW-901



C.TEPUW-901V

# TEMPO LADY

TALLAS: 36 - 41



C.TEMPLW-935



C.TEMPLW-920



C.TEMPLW-907



C.TEMPLW-912



C.TEMPLW-901



C.TEMPLW-903

# CONFORT

ESP

Modelo de tiempo libre, ligero y muy cómodo para el uso diario.

ENG

Leisure shoe designed to be light and comfortable for daily use.



C.CONFW-901

## CORTE / UPPER

- Trama de hilo y microfiber.
- Thread and microfiber.

## PLANTILLA / INSOLE

- Memory Foam.
- Memory Foam.



- Plantilla doble densidad.
- Double density insole.

## MEDIASUELA / MIDSOLE

- Phylon esponjoso dividido en secciones para ajustar la zapatilla al movimiento del pie.
- Soft Phylon sections designed to adjust to the flex of your foot.

## SUELA / OUTSOLE

- Caucho inyectado.
- Injected rubber.



TALLAS: 40 - 46



C.CONFW-903



C.CONFW-912



C.CONFW-922



C.CONFW-931

# CONFORT LADY

TALLAS: 37 - 41



C.CONFLW-901



C.CONFLW-902



C.CONFLW-903



C.CONFLW-904



C.CONFLW-905



C.CONFLW-907



C.CONLW-919



C.CONFLW-920



C.CONFLW-922

# SHARK

ESP

Modelo de tiempo libre, ligero y muy cómodo para el uso diario.

ENG

Leisure shoe designed to be light and comfortable for daily use.



C.SHARKW-906

## CORTE / UPPER

- Trama de nylon y pieza central de caucho.
- Nylon thread and rubber central piece.

## PLANTILLA / INSOLE

- Textil.
- Textile.

## MEDIASUELA / MIDSOLE

- Phylon esponjoso dividido en secciones para ajustar la zapatilla al movimiento del pie.
- Soft Phylon sections designed to adjust to the flex of your foot.

## SUELA / OUTSOLE

- Caucho inyectado.
- Injected rubber.



TALLAS: 40 - 47



C.SHARKW-902



C.SHARKW-901



# ZEN

**ESP** Modelo de tiempo libre, ligero y muy cómodo para el uso diario.

**ENG** Leisure shoe designed to be light and comfortable for daily use.



C.ZENS-906



## CORTE / UPPER

- Trama de nylon construido en una sola pieza.
- Nylon thread made in one piece.

## PLANTILLA / INSOLE

- Memory Foam.
- Memory Foam.



- Plantilla doble densidad.
- Double density insole.

## MEDIASUELA / MIDSOLE

- Phylon esponjoso dividido en secciones para ajustar la zapatilla al movimiento del pie.
- Soft Phylon sections designed to adjust to the flex of your foot.

## SUELA / OUTSOLE

- Caucho inyectado.
- Injected rubber.

TALLAS: 40 - 46V



C.ZENS-901



C.ZENS-903



C.ZENS-912

# CRUISE VELCRO

**ESP** Modelo de tiempo libre, ligero y muy cómodo para el uso diario.

**ENG** Leisure shoe designed to be light and comfortable for daily use.



C.CRUISW-903



## CORTE / UPPER

- Fabricado en micro PU y nylon.
- Made of micro PU and nylon.

## PLANTILLA / INSOLE

- Memory Foam.
- Memory Foam.



MEMORY FOAM

- Plantilla doble densidad.
- Double density insole.

## MEDIASUELA / MIDSOLE

- Realizado en dos piezas, una de phylon situada en la parte superior que aporta durabilidad y estabilidad, mientras que la que está pegada a la suela tiene como objetivo aportar amortiguación.

- Made from two sections, the top section provides stability and is made from Phylon, while the lower section attached to the sole provides excellent shock absorption.

## SUELA / OUTSOLE

- Caucho colocado estratégicamente en las zonas de desgaste.
- Rubber strategical situated at wear zones.

TALLAS: 40 - 46



C.CRUISW-901



# HAPPY MEN

**ESP** Modelo de tiempo libre, ligero y muy cómodo para el uso diario.

**ENG** Leisure shoe designed to be light and comfortable for daily use.



C.HAPPYW-903



## CORTE / UPPER

- Fabricado en micro PU y nylon.
- Made of micro PU and nylon.

## PLANTILLA / INSOLE

- Memory Foam.
- Memory Foam.



- Plantilla doble densidad.
- Double density insole.

## MEDIASUELA / MIDSOLE

- Phylon esponjoso dividido en secciones para ajustar la zapatilla al movimiento del pie.
- Soft Phylon sections designed to adjust to the flex of your foot.

## SUELA / OUTSOLE

- Caucho inyectado.
- Injected rubber.

TALLAS: 40 - 46



C.HAPPYW-901



# RELIEF

**ESP** Modelo de tiempo libre, ligero y muy cómodo para el uso diario.

**ENG** Leisure shoe designed to be light and comfortable for daily use.



C.RELILW-903

## CORTE / UPPER

- Trama de hilo.
- Threat.

## PLANTILLA / INSOLE

- Memory Foam.
- Memory Foam.



- Plantilla doble densidad.
- Double density insole.

## MEDIASUELA / MIDSOLE

- Phylon esponjoso dividido en secciones para ajustar la zapatilla al movimiento del pie.

A  
- Soft Phylon sections designed to adjust to the flex of your foot.

## SUELA / OUTSOLE

- Caucho inyectado.
- Injected rubber.



TALLAS: 37 - 41



C.RELILW-901



C.RELILW-931



C.RELILW-933



C.RELILW-941



# FOX

ESP

Modelo de tiempo libre, ligero y muy cómodo para el uso diario.

ENG

Leisure shoe designed to be light and comfortable for daily use.

## CORTE / UPPER

- Trama de nylon e hilo.
- Made in nylon thread.

## PLANTILLA / INSOLE

- Memory Foam.
- Memory Foam.



- Plantilla doble densidad.
- Double density insole.

## MEDIASUELA / MIDSOLE

- Phylon esponjoso dividido en secciones para ajustar la zapatilla al movimiento del pie.
- Soft Phylon sections designed to adjust to the flex of your foot.

## SUELA / OUTSOLE

- Caucho inyectado.
- Injected rubber.



C.FOXW-920



TALLAS: 40 - 46



C.FOXW-901



C.FOXW-906



C.FOXW-903

# C.800

**ESP** Modelo de moda retro apto para uso diario.

**ENG** Retro fashion model appropriate for daily use.



C.800W-906



## CORTE / UPPER

- Trama de hilo y Micro PU.
- Made from threated and Micro PU.

## PLANTILLA / INSOLE

- Textil.
- Textile.

## SUELA / OUTSOLE

- De caucho y phylon
- Rubber and phylon.

TALLAS: 40 - 46



C.800W-903





C.800W-912



C.800W-915



C.800W-901

## C.800 LADY

TALLAS: 37 - 41



C.800LW-903



C.800LW-902



C.800LW-913



C.800LW-925

# C.1000

**ESP** Modelo de moda retro apto para uso diario.

**ENG** Retro fashion model appropriate for daily use.



C.1000W-912

## CORTE / UPPER

- Trama de hilo y Micro PU.
- Made from threated and Micro PU.

## PLANTILLA / INSOLE

- Textil.
- Textile.

## SUELA / OUTSOLE

- De caucho y phylon
- Rubber and phylon.



TALLAS: 40 - 46



C.1000W-903





C.1000W-902



C.1000W-901

**C.1000 LADY**

TALLAS: 37 - 41



C.1000LW-902



C.1000LW-903



C.1000LW-901



# VENUS

**ESP** Modelo de tiempo libre, ligero y muy cómodo para el uso diario.

**ENG** Leisure shoe designed to be light and comfortable for daily use.



C.VENULW-920

## CORTE / UPPER

- Trama de nylon.
- Nylon thread.

## PLANTILLA / INSOLE

- Memory Foam.
- Memory Foam.



- Plantilla doble densidad.
- Double density insole.

## MEDIASUELA / MIDSOLE

- Phylon esponjoso dividido en secciones para ajustar la zapatilla al movimiento del pie.
- Soft Phylon sections designed to adjust to the flex of your foot.

## SUELA / OUTSOLE

- Caucho inyectado.
- Injected rubber.



TALLAS: 37 - 41



C.VENULW-933



C.VENULW-901



C.VENULW-903

# TUERIS

**ESP** Modelo de tiempo libre, ligero y muy cómodo para el uso diario.

**ENG** Leisure shoe designed to be light and comfortable for daily use.



C.TUERLW-905

## CORTE / UPPER

- Trama de hilo construido en una sola pieza.
- Nylon thread made in one piece.

## PLANTILLA / INSOLE

- Memory Foam.
- Memory Foam.



- Plantilla doble densidad.
- Double density insole.

## MEDIASUELA / MIDSOLE

- Phylon esponjoso dividido en secciones para ajustar la zapatilla al movimiento del pie.
- Soft Phylon sections designed to adjust to the flex of your foot.

## SUELA / OUTSOLE

- Caucho inyectado.
- Injected rubber.



TALLAS: 37 - 41



C.TUERLW-915



C.TUERLW-901



C.TUERLW-919

# CLASSIC

**ESP** Modelo de moda apto para uso diario.

**ENG** Fashion shoe appropriate for daily use.



**C.CLASMS-903**



## CORTE / UPPER

- Fabricado en micro PU, resistente al rozamiento.
- Made in micro PU, resistant to friction.

## PLANTILLA / INSOLE

- EVA lisa.
- EVA flat insole.

## SUELA / OUTSOLE

- Caucho resistente.
- Resistant rubber.

TALLAS: 39 - 46

TALLAS LADY: 37 - 41

**MEN**

**LADY**



**C.CLASMS-906**



**C.CLASMS-902**



**C.CLASMS-915**



**C.CLASLS-903**



**C.CLASLS-906**



**C.CLASLS-902**



**C.CLASLS-915**





Junior

# VITALY JUNIOR

**ESP** Zapatilla neutra pensada para niños y niñas que se inician en el running. Nunca olvidarás la zapatilla con la que corriste tus primeros kilómetros.

**ENG** Neutral shoe designed for beginners.



J.VITAW-903



## CORTE / UPPER

- Fabricado en nylon transpirable y micro PU.
- Made in breathable nylon and micro PU.

## PLANTILLA / INSOLE

- EVA lisa.
- EVA flat insole.

## PALMILLA / BASE

- Fabricada en Texon.
- Made from Texon.

## MEDIASUELA / MIDSOLE

- Phylon de una sola pieza, seccionado para favorecer la adaptación al terreno.
- Phylon sectioned in just one piece to favor the 2eld adaptation.

## SUELA / OUTSOLE

- Caucho abrasión DIN-90.
- Very high quality Rubber outsole DIN-90.

TALLAS: 27 - 39



J.VITAW-904



J.VITAW-905



J.VITAW-906



J.VITAW-907



J.VITAW-910



J.VITAW-912



J.VITAW-917



J.VITAW-920



J.VITAW-923V



J.VITAW-933V



J.VITAW-937



J.VITAW-904V

# VICTORY JUNIOR

ESP

Zapatilla neutra pensada para niños y niñas que se inician en el running. Nunca olvidarás la zapatilla con la que corraste tus primeros kilómetros.

ENG

Neutral shoe designed for beginners.



J.VICTW-903

## CORTE / UPPER



- Fabricado en nylon transpirable y micro PU.

- Made in breathable nylon and micro PU.

## PLANTILLA / INSOLE

- EVA lisa.

- EVA flat insole.

## PALMILLA / BASE

- Fabricada en Texon.

- Made from Texon.

## MEDIASUELA / MIDSOLE

- Phylon de una sola pieza, seccionado para favorecer la adaptación al terreno.

- Phylon sectioned in just one piece to favor the 2eld adaptation.

## SUELA / OUTSOLE

- Caucho abrasión DIN-90.

- Very high quality Rubber outsole DIN-90.



TALLAS: 27 - 38



J.VICTW-904



J.VICTW-907



J.VICTW-920

# SIMA JUNIOR

**ESP** Modelo de trail para los más pequeños con una dificultad de terreno media.

**ENG** Low to medium impact trail shoe.

## CORTE / UPPER



- Construido en nylon transpirable y resistente y micro PU en la parte central, reforzado con rejilla para proteger el nylon.
- Puntera de TPU soldado para resistir los golpes.
- Trasera con refuerzos externos para mantener la estabilidad en superficies irregulares.

- Made with breathable and wear resistant nylon, combined with micro PU at central area reinforced with mesh to protect the nylon.
- TPU toe welded to resist hits or impacts.
- External heel counter to maintain stability on irregular surfaces.
- Added mesh protection to avoid protect foot from terrain.

## PLANTILLA / INSOLE

- EVA premoldeada ajustada a la horma del pie.
- EVA pre-moulded anatomically shaped insole.

## PALMILLA / BASE

- Fabricada en Texon. / - Made from Texon.

## MEDIASUELA / MIDSOLE

- De phylon con dureza media para desistir los desgarros de elementos externos.

- Constructed with mid density foam to give extra support on rough terrain.

## SUELA / OUTSOLE

- Caucho de abrasión DIN-90 con dibujo de tacos delanteros para el agarre en subida y dibujo trasero para el agarre en bajada.

- Made from abrasion resistant rubber with strategically placed different sized rubber studs to gain grip going uphill and down.



J.SIMAW-903



TALLAS: 30 - 38



J.SIMAW-904



J.SIMAW-906



J.SIMAW-911



J.SIMAW-919



J.SIMAW-933

# MASTER 1000 JUNIOR

**ESP** Zapatilla dirigida a los más pequeños para los deportes de raqueta. Todo profesional empezó siendo un amateur.

**ENG** Amateur standard tennis shoe.



J.MATW-902

## CORTE / UPPER



- Construido en micro PU y nylon. Diseñado con perforaciones para la transpiración del pie.

- Made with micro PU and nylon with perforation holes to help stop feet from perspiring. Designed with perforations for foot perspiration.

## PLANTILLA / INSOLE

- EVA lisa. / - EVA flat insole.

## PALMILLA / BASE

- Fabricada en Texon. / - Made from Texon.

## MEDIASUELA / MIDSOLE

- Phylon de una sola pieza, seccionado para favorecer la adaptación al terreno.

- Phylon sectioned in just one piece to favor the 2eld adaptation.

## SUELA / OUTSOLE

- Suela de caucho de abrasión DIN-90.

- Very high quality Rubber outsole.



TALLAS: 30 - 38



J.MATW-903



J.MATW-904



J.MATW-911

# COMANDO JUNIOR

ESP

Modelo de tiempo libre, ligero y muy cómodo para uso diario.

ENG

Leisure shoe designed to be light and comfortable for daily use.



J.COMAW-901

## CORTE / UPPER

- Fabricado en micro PU y nylon.
- Made of micro PU and nylon.

## PLANTILLA / INSOLE

- Textil.
- Textile.

## SUELA / OUTSOLE

- Caucho colocado estratégicamente en las zonas de desgaste.
- Rubber strategical situated at wear zones.



TALLAS: 30 - 38



J.COMAW-903



J.COMAW-915



J.COMAW-924

# ATON JUNIOR

ESP

Modelo de tiempo libre, ligero y muy cómodo para el uso diario.

ENG

Leisure shoe designed to be light and comfortable for daily use.

## CORTE / UPPER

- Tejido en nylon forrado en micro PU.
- Woven in covered nylon in the interior and PU leather.

## PLANTILLA / INSOLE

- Textil.
- Textile.

## MEDIASUELA / MIDSOLE

- Phylon esponjoso dividido en secciones para ajustar la zapatilla al movimiento del pie.
- Soft Phylon sections designed to adjust to the flex of your foot.

## SUELA / OUTSOLE

- Caucho colocado estratégicamente en las zonas de desgaste.
- Rubber strategical situated at wear zones.



J.ATONW-903



TALLAS: 30 - 38



J.ATONW-917





# APOLO JUNIOR

**ESP** Modelo de tiempo libre, ligero y muy cómodo para uso diario.

**ENG** Leisure shoe designed to be light and comfortable for daily use.



J.APOLOW-905



Con luces LED  
Light LED

## CORTE / UPPER

- Tejido de nylon y micro PU.
- Made in Nylon and micro PU.

## PLANTILLA / INSOLE

- Textil.
- Textile.

## MEDIASUELA / MIDSOLE

- Phylon esponjoso dividido en secciones para ajustar la zapatilla al movimiento del pie.
- Soft Phylon sections designed to adjust to the flex of your foot.

## SUELA / OUTSOLE

- Caucho inyectado.
- Injected rubber.



TALLAS: 25 - 34

Con luces LED  
Light LED



J.APOLOW-903

Con luces LED  
Light LED



J.APOLOW-901

Con luces LED  
Light LED



J.APOLOW-911

# TEMPO JUNIOR

**ESP** Modelo de tiempo libre, ligero y muy cómodo para el uso diario.

**ENG** Leisure shoe designed to be light and comfortable for daily use.



J.TEMW-903V

## CORTE / UPPER

- Tejido en nylon forrado en el interior y micro PU.
- Woven in covered nylon in the interior and PU leather.

## PLANTILLA / INSOLE

- Memory Foam.
- Memory Foam.



## MEDIASUELA / MIDSOLE

- Phylon esponjoso dividido en secciones para ajustar la zapatilla al movimiento del pie.
- Spongy Phylon divided into sections to adapt the trainers to the foot's movement.

## SUELA / OUTSOLE

- Caucho colocado estratégicamente en las zonas de desgaste.
- Rubber strategical situated at wear zones.



TALLAS: 24 - 38



J.TEMW-904



J.TEMW-906V



J.TEMW-910



J.TEMW-913V



J.TEMW-914



J.TEMW-915



J.TEMW-917V



J.TEMW-931



J.TEMW-933



J.TEMPUW-903



J.TEMPUW-913



# FURY JUNIOR

**ESP** Modelo de tiempo libre, ligero y muy cómodo para uso diario.

**ENG** Leisure shoe designed to be light and comfortable for daily use.



J.FURYW-903



## CORTE / UPPER

- Tejido en nylon forrado en el interior y micro PU.
- Woven in covered nylon in the interior and PU leather.

## PLANTILLA / INSOLE

- Textil.
- Textile.

## MEDIASUELA / MIDSOLE

- Phylon esponjoso dividido en secciones para ajustar la zapatilla al movimiento del pie.
- Spongy Phylon divided into sections to adapt the trainers to the foot's movement.

## SUELA / OUTSOLE

- Caucho colocado estratégicamente en las zonas de desgaste.
- Rubber strategical situated at wear zones.

TALLAS: 30 - 38



J.FURYW-901



# HORIZON JUNIOR

**ESP** Modelo de tiempo libre, ligero y muy cómodo para uso diario.

**ENG** Leisure shoe designed to be light and comfortable for daily use.



J.HORIW-903



## CORTE / UPPER

- Tejido de nylon y micro PU.
- Made in Nylon and micro PU.

## PLANTILLA / INSOLE

- Textil.
- Textile.

## MEDIASUELA / MIDSOLE

- Phylon esponjoso dividido en secciones para ajustar la zapatilla al movimiento del pie.
- Spongy Phylon divided into sections to adapt the trainers to the foot's movement.

## SUELA / OUTSOLE

- Caucho inyectado.
- Injected rubber.

TALLAS: 27 - 38



J.HORIW-904



J.HORIW-915



# DANCE JUNIOR

**ESP** Modelo de tiempo libre, ligero y muy cómodo para uso diario.

**ENG** Leisure shoe designed to be light and comfortable for daily use.



J.DANCW-919



## CORTE / UPPER

- Tejido de nylon y TPU.
- Made in Nylon and TPU.

## PLANTILLA / INSOLE

- Textil.
- Textile.

## MEDIASUELA / MIDSOLE

- Phylon esponjoso dividido en secciones para ajustar la zapatilla al movimiento del pie.
- Spongy Phylon divided into sections to adapt the trainers to the foot's movement.

## SUELA / OUTSOLE

- Caucho colocado estratégicamente en las zonas de desgaste.
- Rubber strategical situated at wear zones.

TALLAS: 30 - 38



J.DANCW-903



J.DANCW-913



# SPACE JUNIOR

**ESP** Modelo de tiempo libre, ligero y muy cómodo para uso diario.

**ENG** Leisure shoe designed to be light and comfortable for daily use.

## CORTE / UPPER

- Tejido de nylon y TPU.
- Made in Nylon and TPU.

## PLANTILLA / INSOLE

- Textil.
- Textile.

## MEDIASUELA / MIDSOLE

- Phylon esponjoso dividido en secciones para ajustar la zapatilla al movimiento del pie.
- Spongy Phylon divided into sections to adapt the trainers to the foot's movement.

## SUELA / OUTSOLE

- Caucho inyectado.
- Injected rubber.



Con luces LED  
Light LED

J.SPACEW-903



TALLAS: 25 - 34

Con luces LED  
Light LED

J.SPACEW-910



# BUTTERFLY JUNIOR

**ESP** Modelo de tiempo libre, ligero y muy cómodo para uso diario.

**ENG** Leisure shoe designed to be light and comfortable for daily use.



J.BUTTEW-903

## CORTE / UPPER

- Tejido de nylon y TPU.
- Made in Nylon and TPU.

## PLANTILLA / INSOLE

- Textil.
- Textile.

## MEDIASUELA / MIDSOLE

- Phylon esponjoso dividido en secciones para ajustar la zapatilla al movimiento del pie.
- Spongy Phylon divided into sections to adapt the trainers to the foot's movement.

## SUELA / OUTSOLE

- Caucho inyectado.
- Injected rubber.



TALLAS: 27 - 38



J.BUTTEW-917





# STAR JUNIOR

**ESP** Modelo de tiempo libre, ligero y muy cómodo para uso diario.

**ENG** Leisure shoe designed to be light and comfortable for daily use.

## CORTE / UPPER

- Tejido de nylon y micro PU.
- Made in Nylon and micro PU.

## PLANTILLA / INSOLE

- Textil.
- Textile.

## MEDIASUELA / MIDSOLE

- Phylon esponjoso dividido en secciones para ajustar la zapatilla al movimiento del pie.
- Spongy Phylon divided into sections to adapt the trainers to the foot's movement.

## SUELA / OUTSOLE

- Caucho colocado estratégicamente en las zonas de desgaste.
- Rubber strategical situated at wear zones.



TALLAS: 30 - 38



# GINKANA KIDS

**ESP** Modelo deportivo diseñado para el uso diario.

**ENG** Sport shoe designed for daily use.



W.GINW-903

## CORTE / UPPER

- Fabricado en Micro PU, resistente al rozamiento.
- Made of friction resistant PU leather.

## PLANTILLA / INSOLE

- Plantilla de piel.
- Leather insole.



## SUELA / OUTSOLE

- Fabricada en caucho resistente.
- Made of durable rubber.



**Producto  
más  
vendido  
KID  
2018**

TALLAS: 22 - 38



W.GINW-901



W.GINW-904



W.GINW-902



W.GINW-906



W.GINW-907



W.GINW-910



W.GINW-911



W.GINW-912



W.GINW-913



W.GINW-915



W.GINW-923



W.GINW-933



W.GINW-935



W.GINW-921



W.GINW-943

# OTTO KIDS

ESP

Modelo para uso diario, reforzado para que sea apto para cualquier tipo de juego.

ENG

For daily wear, reinforced to make it suitable for any type of sport.



W.OTTOW-902

## CORTE / UPPER

- Fabricado en Micro PU y piel, reforzado con piezas de microfibra.
- Made from Micro PU and leather, reinforced with microfibre pieces.

## PLANTILLA / INSOLE

- Plantilla de piel.
- Leather insole.



## SUELA / OUTSOLE

- Fabricada en caucho resistente.
- Made of durable rubber.

TALLAS: 22 - 38



W.OTTOW-903





W.OTTOW-904



W.OTTOW-905



W.OTTOW-906



W.OTTOW-907



W.OTTOW-910



W.OTTOW-911



W.OTTOW-913



W.OTTOW-933



# SCHOOL KIDS

**ESP** Modelo para uso diario, reforzado para que sea apto para cualquier tipo de juego.

**ENG** For daily wear, reinforced to make it suitable for any type of sport.



W.SCHOW-901

## CORTE / UPPER

- Fabricado en Micro PU y piel, reforzado con piezas de microfibra.
- Made from Micro PU and leather, reinforced with microfibre pieces.

## PLANTILLA / INSOLE

- Plantilla de piel.
- Leather insole.



## SUELA / OUTSOLE

- Caucho resistente, con abrasión DIN-90.
- Resistant rubber, with abrasion DIN-90.



TALLAS: 22 - 38



W.SCHOW-902





**W.SCHOW-903**



**W.SCHOW-905**



**W.SCHOW-906**



**W.SCHOW-907**



**W.SCHOW-910**




**W.SCHOW-919**



**W.SCHOW-933**

91



52

SHOES COLLECTION FALL / WINTER



**Joma España - Headquarters**  
 Ramón y Cajal, 134.  
 45512 PORTILLO DE TOLEDO  
 TOLEDO (ESPAÑA)

**ESPAÑA DEPT. COMERCIAL**  
 Tel.: 34-925 776 006  
 Fax: 34-925 730 353  
 e-mail: info@joma-sport.com  
 Dept.Comercial: equipaciones@joma-sport.com

**INTERNATIONAL COMMERCIAL DEPT.**  
 Tel Intl Dept: +34 925 776 007  
 Fax Intl Dept: +34 925 730 353  
 e-mail: infoexport@joma-sport.com

**Joma México, s.a. De cv**  
 Norte 45 #10527  
 Col. Industrial Vallejo  
 Delegación Azcapotzalco México,  
 D.F. 02300 (México)  
 Tel: 01 55 5719-3358  
 e-mail: joma-mexico@joma-sport.com

**Joma USA, INC.**  
 5911 NW 173 Dr. Unit#13  
 33015 MIAMI  
 Tel.: (305) 471-5959  
 Fax: (305) 471-7959  
 Toll free 1-877 393-JOMA  
 e-mail: joma-usa@joma-sport.com  
 website: www.jomausa.com

**Joma UK**  
 2430/2440 The Quadrant  
 Aztec West  
 Bristol BS32 4AQ  
 UNITED KINGDOM  
 Tel: +44 0145 487 76 40  
 e-mail: jomauk@joma-sport.com  
 Toll free: 0808 234 92 99  
 e-mail: uksales@joma-sport.com

**Joma China**  
 3/F, Baixing Office Building  
 Xibin Town, Jinjiang City.  
 FUJIAN PROVINCE,  
 CHINA (C.P: 362200)  
 Tel.: (+86) 595-85071605  
 e-mail: joma-asia@joma-sport.com

**Joma Latinoamérica**  
 Zona libre de Colón  
 Calle, 7 Ave. Santa Isabel  
 Edificio Cofrisa n.º 4 - Local 4-14  
 Colón - Panamá  
 Telefax: +34 608 795 328  
 e-mail: joma-latinoamerica@joma-sport.com

**Joma Italia**  
 Via Nazionale, 71  
 10020 Cambiano (TO)  
 Tel.: (+39) 011 64 74 737  
 Fax: (+39) 011 74 32 126  
 e-mail: joma-italia@joma-sport.com  
 www.joma-sport.com/it  
 www.facebook.com/jomaitaly

**Joma Deutschland**  
 Mobile: +34 680 365 819 (WhatsApp)  
 Mobile: +34 659 844 006  
 Tel.: +34 925 776 007  
 e-mail: joma-deutschland@joma-sport.com  
 www.joma-sport.com/de  
 www.facebook.com/joma.sport.de

**Joma Russia**  
 Tel.: +34 925 776 007  
 Mobile: +34 659 843 973  
 e-mail: joma-russia@joma-sport.com

**Joma Denmark**  
 Mobil: +45 4254 4574  
 e-mail: joma-denmark@joma-sport.com

www.joma-sport.com

CAT.CC.SS.19

